

# Zaqueo



# Introducción

En Lucas 19: 1-10, Jesús cambió la vida de un recaudador de impuestos llamado Zaqueo. Este pasaje nos recuerda que, sin importar lo que hayamos hecho, Jesús se preocupa por nosotros y puede cambiarnos.

Puntos clave:

- Jesús sabe tu nombre y se preocupa por ti.
- Dios puede salvar a cualquiera.
- Arrepentimiento significa cambiar.

## Guía de la lección

En la época de Jesús, muchas personas odiaban a los recaudadores de impuestos como Zaqueo. A menudo, eran deshonestos. Dele a su hijo diez trozos pequeños de dulces o frutas, como mitades de uvas. Explique que la ley dice que debían pagar impuestos, con una de cada diez piezas. Luego toma cinco piezas. Pregúnteles si están enojados porque tomó más de lo que debería. Mucha gente estaba enojada con Zaqueo por tomar más impuestos de los que debería. No fue honesto.

Pregúntele a su hijo sobre el momento en que intentaron ver algo, pero no pudieron porque eran demasiado bajos o estaban demasiado llenos. Tal vez te pidieron que los levantas y los pusieras en tus hombros. Comparta cómo Zaqueo era demasiado bajo para ver a Jesús y la gente bloqueó su vista. Hable acerca de cómo algunas cosas nos impiden ver a Jesús claramente. (por ejemplo: programas de televisión poco útiles, juegos o personas).

Hable acerca de alguien a quien le gustaría invitar a su casa a comer. Podría ser alguien famoso o alguien que conoces. Discuta por qué invitaría a esa persona. Concéntrese en que le gusta y piense que es buena.

Jesús sabía que Zaqueo era un pecador. Sabía que era deshonesto, pero, de todos modos, Jesús fue a la casa de Zaqueo. Jesús vino a buscar y salvar a los perdidos. Usando juguetes, tarjetas o números, coloque algunos en la mesa frente a su hijo. Estos objetos deben ser algún tipo de grupo para que el niño sepa que faltan algunos. Diles que encuentren todos los objetos. Hable acerca de cómo no es necesario encontrar los que están sobre la mesa. Los que necesitan ser encontrados son los que se pierden.

Explique que el arrepentimiento significa cambiar lo que está mal, para hacer lo que está bien. ¿Qué hizo Zaqueo con todo el dinero que había robado? Lo devolvió junto con más. Tome los dulces o frutas del comienzo de la lección y devuélvalos al niño junto con las extras. Si Jesús cambia nuestros corazones, debemos mostrar este cambio a los demás haciendo lo correcto.

El arrepentimiento es hacer lo contrario de lo que hicimos antes. Juegue un juego de opuestos diciendo una palabra y pidiéndole a su hijo que diga lo contrario. Por ejemplo, noche y día o, feliz y triste. También puede hacer esto dibujando imágenes simples y permitiendo que su hijo dibuje lo contrario. Como una cara sonriente o una cara molesta.

Hable acerca de las formas en que podemos mostrar arrepentimiento. Si siempre desobedeciéramos a nuestros padres, ¿Cuál sería el arrepentimiento? ¿Cambiaríamos si seguimos desobedeciendo u obedeciendo? Si un niño luchara por decir la verdad, ¿El arrepentimiento implicaría mentir u honestidad? Puede continuar dando ejemplos e incluir algunas de las cosas con las que su hijo puede tener dificultades.

Ora y agradece a Dios que puedes ser salvo a través de Jesús. Pídale a Jesús que nos ayude a arrepentirnos y a servirle.

# Zaqueo



A las otras personas no les gustó que Jesús hiciera tiempo para una mala persona como Zaqueo. Pero Zaqueo cambió su vida, después de conocer a Jesús. Dio la mitad de su dinero a los pobres. Devolvió cuatro veces el dinero que robó. La salvación llegó a la casa de Zaqueo.

Zaqueo era un recaudador de impuestos.

Se hizo muy rico al tomar dinero de los impuestos de otros y robar algo para sí mismo.

Era una persona desagradable.

A nadie le gustaba Zaqueo.



Un día, Jesús visitó el pueblo de Zaqueo.

Zaqueo era tan bajo que no podía ver a Jesús sobre la multitud.

Nadie dejaría que Zaqueo se acercara al frente.

Zaqueo tuvo una buena idea.



Se subió a un árbol. Ahora podía ver a Jesús fácilmente.

Pero Zaqueo tuvo una gran sorpresa.

Cuando Jesús llegó al árbol, le dijo a Zaqueo que bajara.

Jesús quería ir a su casa.

# Juegos y Actividades

## Crea una carrera de obstáculos

Crea una pista de obstáculos interior o exterior con objetos que tengas a mano. Los niños no solo adorarán el desafío, sino que también estarán trabajando en habilidades motoras gruesas. Varíe las actividades como caminar, saltar, equilibrar y escalar. Adáptelo a la capacidad de su hijo, que sean desafiantes pero factibles. Habla sobre los obstáculos que se interponen en el camino de las personas que vienen a Jesús.



## Ordenado por tamaño

Alinee juguetes u objetos al azar. A continuación, el niño debe tratar de organizar los juguetes desde el más pequeño hasta el más alto.

Si está en un entorno grupal, haga que los niños se organicen por tamaño.

En casa, puede tomar una foto familiar con su familia alineada en orden de tamaño.



## Preposiciones de árboles

Ayude a su hijo a aprender sobre preposiciones con la ayuda de un árbol. Tome fotos para documentar a su hijo en las siguientes ubicaciones. Delante, debajo, encima, dentro, al lado y detrás.


Imprima las fotos y etiqueta correctamente.






# Ordena a la familia por altura




# Empareja los árboles



Colorea al animal más alto





Encuentra los objetos que se esconden entre los árboles



# Árbol de Zaqueo




## Qué necesitas:

Página de plantilla (En una tarjeta para mejores resultados),  
Lápices de colores,  
Tijeras,  
Cinta,  
Lana.

## Qué hacer:



Colorea la página de la plantilla.



Corta alrededor del árbol, Zaqueo y la etiqueta.

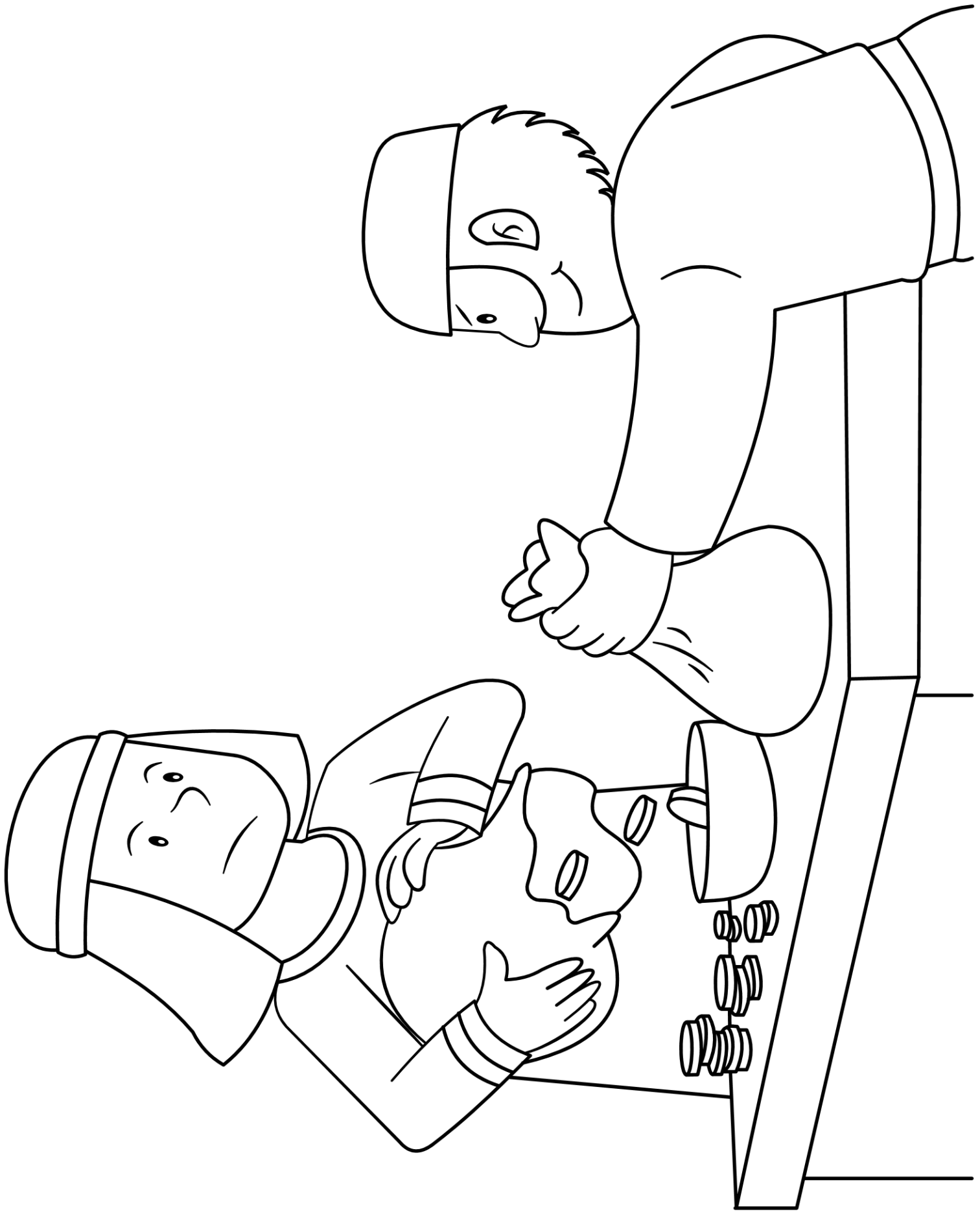


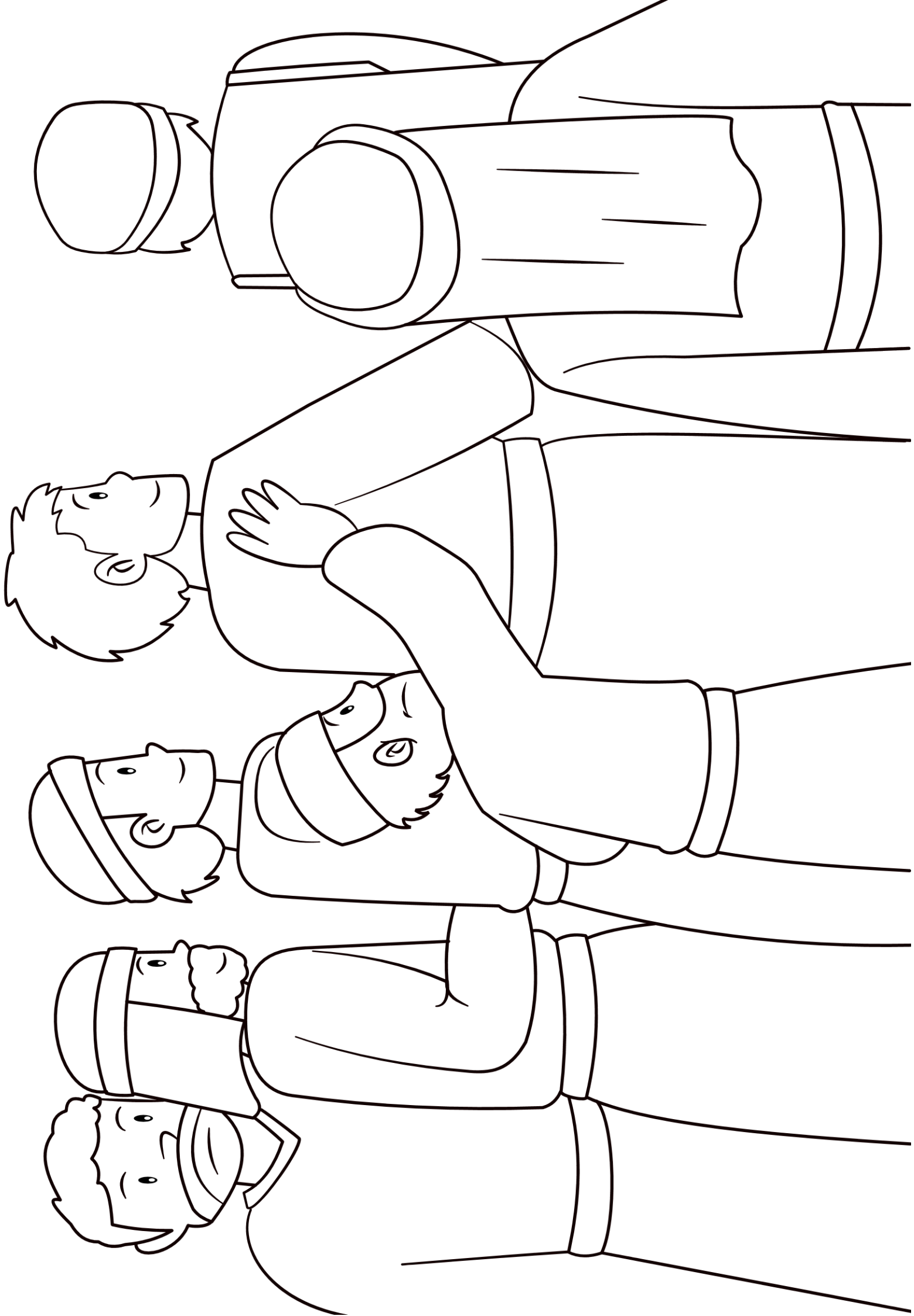
Haga un agujero donde se indica. Enhebra la lana. Pega la lana en Zaqueo y ácala a la etiqueta.


"El Hijo del Hombre vino  
a buscar personas  
perdidas y salvarlas".



Lucas 19:10













# Oración

Gracias a Dios que Jesús vino a salvar a los perdidos. Pídale a Jesús que nos ayude a verlo claramente, arrepentirse y obedecerle.