

Sodoma y Gomorra



Introducción

La lección de esta semana está tomada de Génesis 18: 16 al 19: 29 y cubre el relato de Sodoma y Gomorra. Yo sería el primero en admitir que este es uno de esos pasajes más difíciles de enseñar a los niños más pequeños, pero en él recordamos:

- La seriedad del pecado,
- El peligro del pecado
- Y la gracia de Dios.

Como estas lecciones están destinadas a menores de 5 años, yo le recomendaría que lea Génesis 18: 16 a 19: 1 y vuelva a contar el resto de la historia en sus propias palabras, en relación con la edad de su hijo. Los Niños Saddleback tienen un video útil: https://youtu.be/MS3TXCf4_fQ

En lugar de mencionar la depravación sexual de Sodoma, concéntrese en que eran muy malvados. Usaré Ezequiel 16:49, "Este fue el pecado de tu hermana Sodoma: ella y sus hijas estaban orgullosas. Tenían mucha comida. Vivieron con gran comodidad. Pero ella no ayudó a los pobres y necesitados".

Enseña sobre estar orgulloso y no ayudar a otros en que lo necesitan, porque son conceptos que los niños entenderán fácilmente.

Introduciendo la historia

Antes de leer el pasaje de esta semana, brinde un resumen de la separación de Abraham y Lot, y una actualización de dónde estamos en la lectura de esta semana. Explique que Lot comenzó a acercarse a Sodoma y luego terminó justo en el medio de la ciudad.

Explique que Dios nos llama a huir del pecado. Recapitule sobre lo que ya hemos aprendido sobre el pecado de Adán, Eva y Noé.

Puntos clave:

- Abraham oró a Dios. Dios escucha nuestras oraciones. Estamos llamados a orar por los necesitados.
- Dios es amable y rescató a Lot y su familia de un lugar malvado.
- Dios nos llama a huir del pecado y de las cosas malas. Deberíamos dejarlos atrás y no mirar atrás.



Juegos y actividades

Bola de fuego

Explote un globo rojo. Esto se convierte en la bola de fuego.

Haga el juego de esquivar la pelota. Su hijo debe evitar ser golpeado por el globo.



¿Qué hora es, Señor lobo?

Este es un clásico juego infantil.

El lobo (adulto) está de espaldas al niño.

El niño pregunta "¿Qué hora es, Señor lobo?"

Cualquiera sea el número que se le dé, el niño debe dar tantos pasos hacia adelante.

En algún momento el lobo dice: "Es hora de comerte" y se dé vuelta para tratar de atrapar al niño.

Use este juego para enseñar cómo es más seguro estar más lejos, y cómo Lot debería haberse mantenido lejos de Sodoma

Mitad y mitad otra vez


A veces para los niños es difícil captar grandes números. Para ayudarles a comprender la oración de Abraham a Dios, deles algunos bloques de construcción y siga reduciéndolos a la mitad hasta que quede solo un bloque.

Enseñe cómo había mucha gente en Sodoma, pero solo un hombre justo.



¿Qué lado tiene más?

Encierra en un círculo el número correcto y luego marca el lado que tiene más objetos dentro.




6 5 9



4 7 3




2 4 1



2 8 5



2 4 1



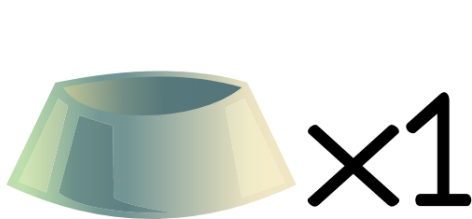





2 8 5





Encuentra los siguientes artículos en la cocina:



¿Recuerdas cuántas personas justas podría encontrar Dios en Sodoma?

La marioneta de la esposa de Lot

Aquí hay una tarea fácil de hacer para enseñar sobre la esposa de Lot. A medida que gira, se convierte en un pilar de sal.

Que necesitas:

- La Planilla
- Lápices de colores / crayones
- Tijeras
- Pegamento
- Un palo de helado
- Sal



Qué hacer:




Imprima la página de plantilla.



Coloree la imagen de la esposa de Lot.



Corte con tijeras alrededor de la imagen.

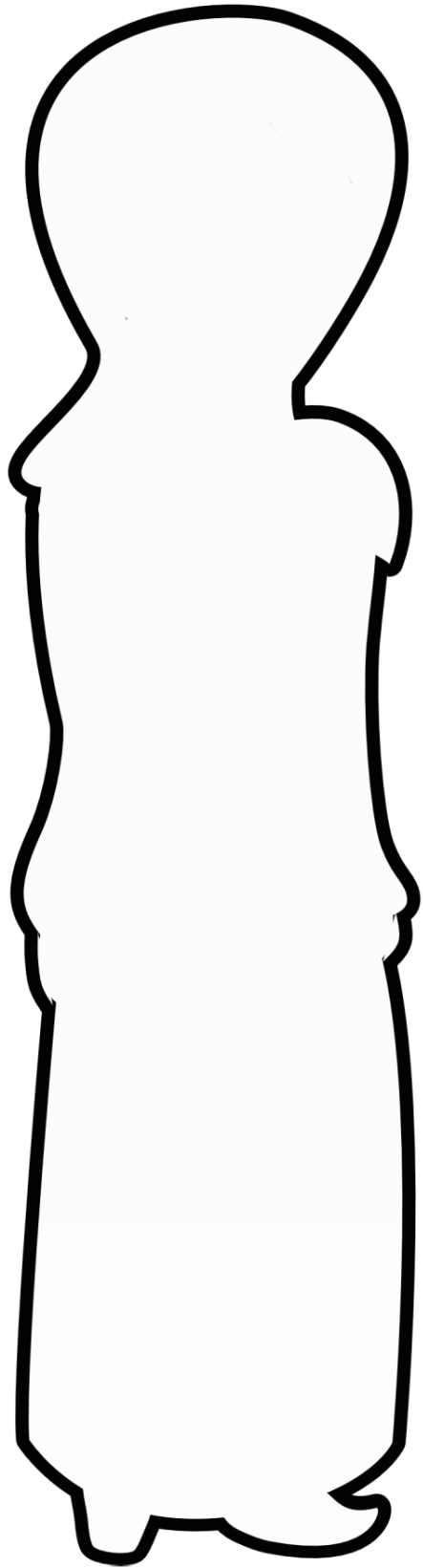



Cubra el lado en blanco con pegamento y espolvoree sal (Déjelo secar).

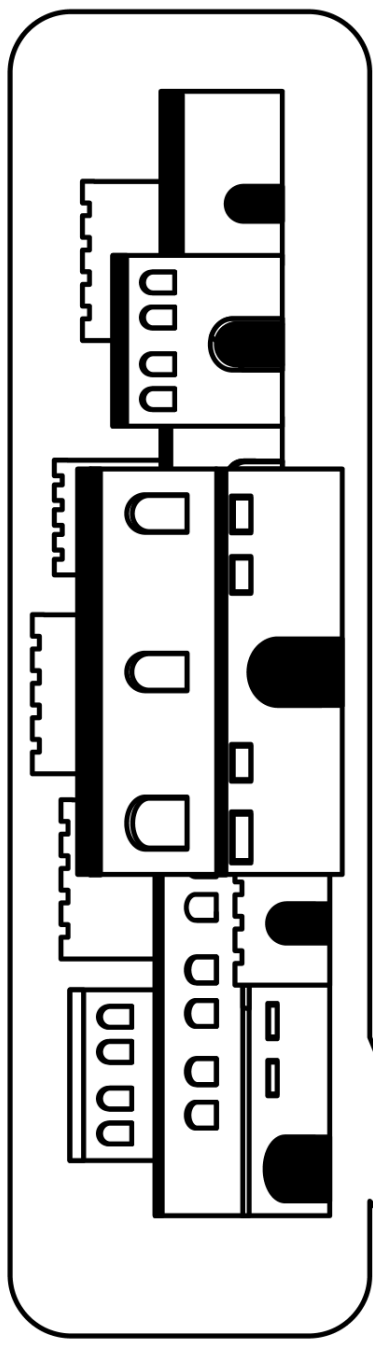


Pegue ambos lados con chupete en el centro.





Imprimir en tarjeta blanca



Abraham oró a Dios



Tiempo de Orar

Abraham oró por Sodoma y por Lot. Haga una lista de las personas por las que puede orar esta semana.