

Sadrac, Mesac y Abednego



Introducción

Esta semana estudiaremos la historia de Daniel, Sadrac, Mesac y Abednego. Se encuentra en Daniel capítulos 1-3. Algunos de los puntos claves que exploraremos son:

- Debemos defender a Dios.
- Dios nos ayudará en situaciones difíciles.
- Dios está con nosotros en situaciones difíciles.

Guía de la lección

Hable acerca de cómo Daniel, Sadrac, Mesac y Abednego eran hombres jóvenes cuando fueron sacados de sus hogares. Explique que fueron llevados a otra tierra y obligados a servir al rey allí. Hable acerca de cómo la gente en esta tierra extranjera que no conocían, amaba y obedecía a Dios.

Explique que todavía hay muchas personas que no conocen u obedecen a Dios. Algunos viven en tierras extranjeras y otros viven en nuestros propios países de origen. Recuérdele al niño que no importa dónde estemos, debemos defender a Dios. Puede seleccionar a alguien que conozca o haya escuchado que defiende a Dios y ayude al niño a orar por él. Puede ser cualquier persona, desde un misionero hasta un pastor o un pariente, o un amigo.

Piensa en las formas en que podemos defender a Dios. Hable acerca de cómo Daniel y sus amigos se negaron a comer la comida que Dios les dijo que no comieran (El enfoque no debe ser el tipo de comida, sino la obediencia.) Hable sobre cómo Sadrac, Mesac y Abednego se negaron a inclinarse ante el ídolo dorado. Hable acerca de las formas en que podemos defender a Dios. Siente a su hijo en una silla. Explique que va a leer algunas acciones. Si piensan que es una acción que a Dios le gustaría, deberían ponerse de pie. Si es una acción que Dios odiaría, deberían permanecer sentados. Comience a enumerar diferentes elementos, como orar, robar, mentir, ayudar a otros, etc. Si su hijo tiene edad suficiente, puede dejar que se turnen para enumerar elementos. Lea 1 Corintios 10:31. Hable acerca de cómo todo lo que hacemos debe ser para la gloria de Dios.

Hable sobre algunas situaciones desafiantes que podría haber experimentado. Explique que Dios puede ayudarnos en situaciones difíciles. Aún podríamos experimentar cosas que son difíciles, pero Dios estará allí con nosotros.

Recuérdele al niño que Sadrac, Mesac y Abednego probablemente tenían miedo cuando el rey les ordenó entrar en el horno. Señale que todavía hicieron lo correcto y que Dios estaba con ellos.

Establezca una carrera de obstáculos simple, dentro o fuera de su casa. Para interiores, puede usar pilas de almohadas, legos, sillas con cuerdas, etc. Al aire libre, charcos, montones, etc. Algunos de los obstáculos deben ser insuperables. Cuando el niño se dé cuenta que no puede triunfar solo, recójalo o ayúdelo a superar cada obstáculo. Explique que Dios nos ayuda a superar cada obstáculo, tal como usted lo ayudó. Él siempre está con nosotros mientras recorremos el camino. También tiene la opción de crear una carrera de obstáculos con su hijo para una muñeca o juguete pequeño. Hable sobre cómo su hijo ayuda al juguete a completar el recorrido.

Ore con su hijo y agradezca a Dios por estar siempre con nosotros. Alabado sea Dios porque puede ayudarnos a superar los obstáculos.

El horno ardiente



Sadrac, Mesac y Abednego fueron arrojados al fuego. Cuando el rey miró adentro, tuvo una gran sorpresa. Había alguien más con ellos que parecía un ángel.


Dios protegió a Sadrac, Mesac y Abednego del fuego. Cuando se fueron, su ropa ni siquiera olía a humo.

En ese momento, Nabucodonosor sabía que adoraban a un Dios real, no a una estatua falsa.




El rey Nabucodonosor gobernó la tierra de Babilonia. Trajo hombres de otras tierras para trabajar para él.

Daniel, Sadrac, Mesac y Abednego eran todos de Israel. Ellos amaban a Dios. Aunque estaban lejos de casa, estaban cerca de Dios y le obedecían. Dios los bendijo y les dio trabajos importantes en Babilonia.



Un día, el rey Nabucodonosor decidió construir una gran imagen hecha de oro. Hizo una ley que todos deberían inclinarse y adorar la imagen, o serían arrojados al fuego.

Sadrac, Mesac y Abednego sabían que solo debían adorar a Dios.



Algunos de los otros trabajadores del rey estaban celosos de que Sadrac, Mesac y Abednego le dijeran al rey que no adorarían su imagen.

El rey Nabucodonosor escuchó la noticia y estaba furioso.

Los tres amigos le dijeron que solo podían adorar a Dios. Esto lo enfureció aún más, y ordenó que fueran arrojados al fuego.

Juegos y actividades

Adivina el olor

Cuando Sadrac, Mesac y Abednego dejaron el fuego, la Biblia dice que sus ropas ni siquiera olían a humo. Para ayudar a su hijo a aplicar esto, puede jugar a adivinar el olor.

Vende los ojos de su hijo o coloque objetos en una taza y cúbralos con papel de cocina con un pequeño agujero. La idea es simple, el niño debe oler el objeto oculto y adivinar de qué se trata.

Podría usar una cerilla vieja o un trozo de papel quemado como uno de los objetos para un olor a humo. Otros olores fáciles de hacer con objetos domésticos pueden ser naranjas, pasta de dientes, champú, vainilla y chocolate (Advertencia: Verificar alergias).



Hacer una ensalada de frutas

Haga una ensalada de frutas con sus hijos. Incluso podría tomarlo como refrigerio mientras lee la historia.

Permita que su hijo pele la fruta (plátanos, naranjas, etc.), dependiendo de su edad, podría ayudarlo con manzanas, etc.

Pregúnteles por qué creen que la fruta tiene cáscara. Hable acerca de cómo protege el fruto y cómo Dios nos protege.



Estatuas musicales

Un clásico juego de niños. Los niños deben bailar, pero cuando la música se detiene, deben congelarse y no moverse.

Para hacerlo más interesante, puede darles cosas que hacer cuando suena la música, por ejemplo, bailar, saltar, actuar como un pollo, etc.

Recuerde a los niños cómo el rey ordenó a todos adorar al ídolo cuando sonaba la música, pero Sadrac, Mesac y Abednego se negaron, ya que solo adorarían a Dios.



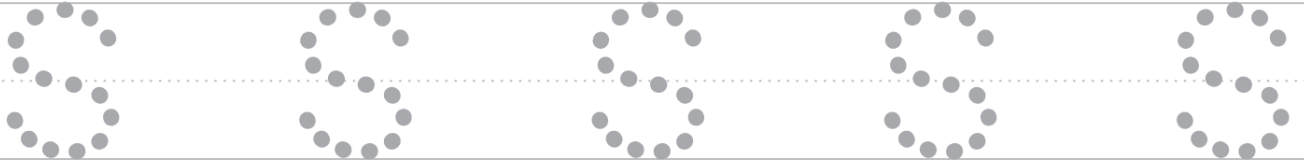
Caliente o frío

Dibuja un círculo rojo alrededor de los objetos calientes

Dibuja un círculo azul alrededor de los objetos fríos




S adrac





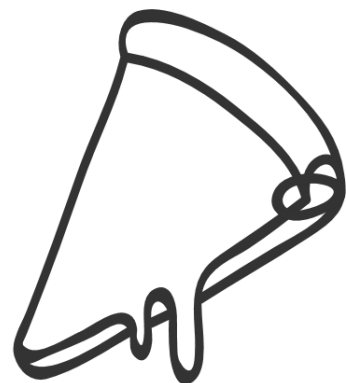


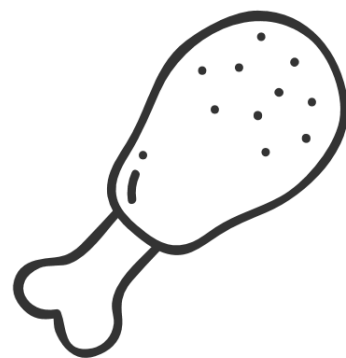


m esac



A bednego



Colorea las verduras



Encuentra la diferencia

Encuentra 5 diferencias




Arte de horno ardiente



Necesitará:

- Plantilla en tarjeta blanca,
- Lápicos de colores o creyones.
- Cortar con tijeras,
- Pegamento,
- Papel de seda rojo, amarillo y naranja

O que fazer




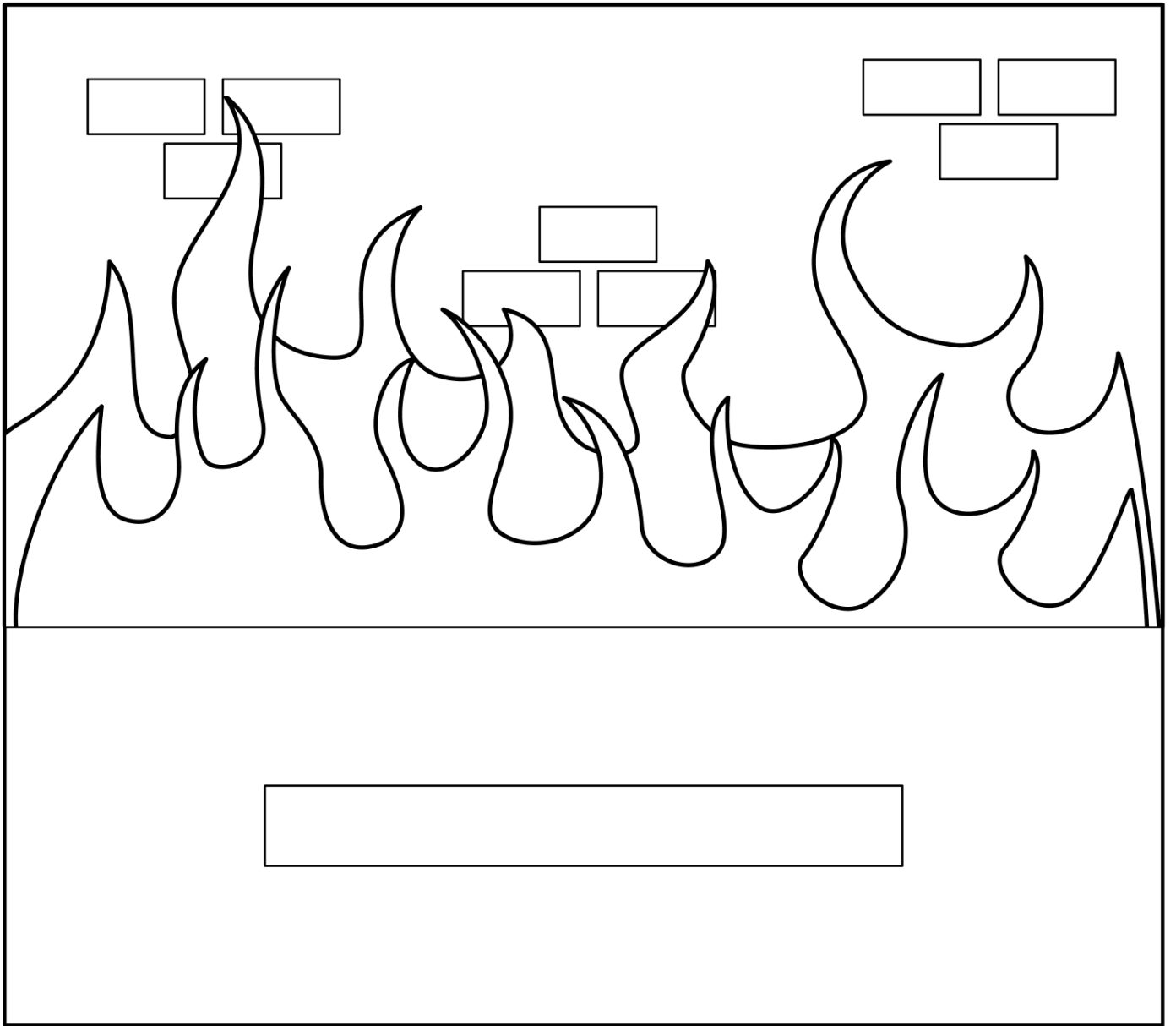
Colorea las páginas de la plantilla. Doblar en el medio.

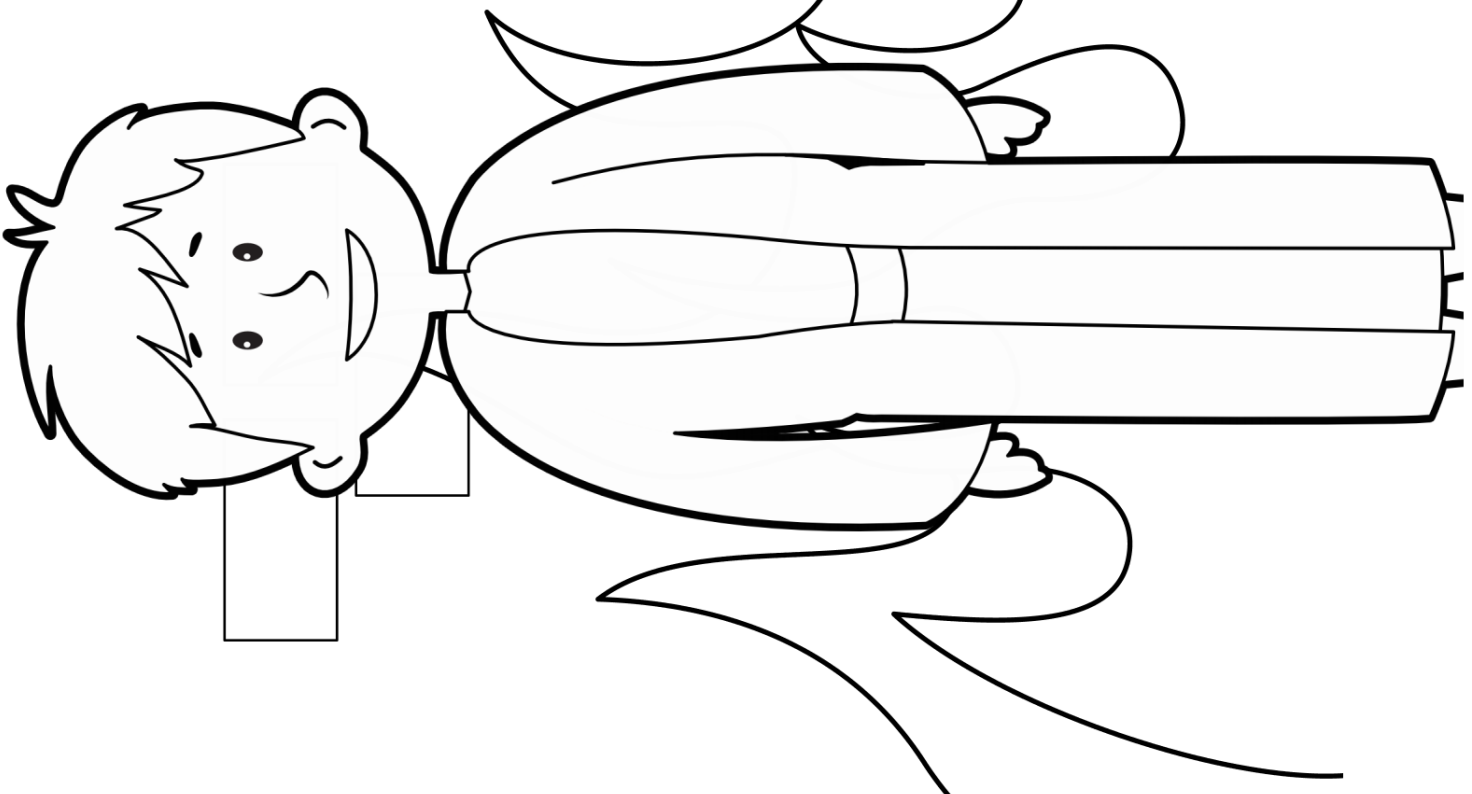
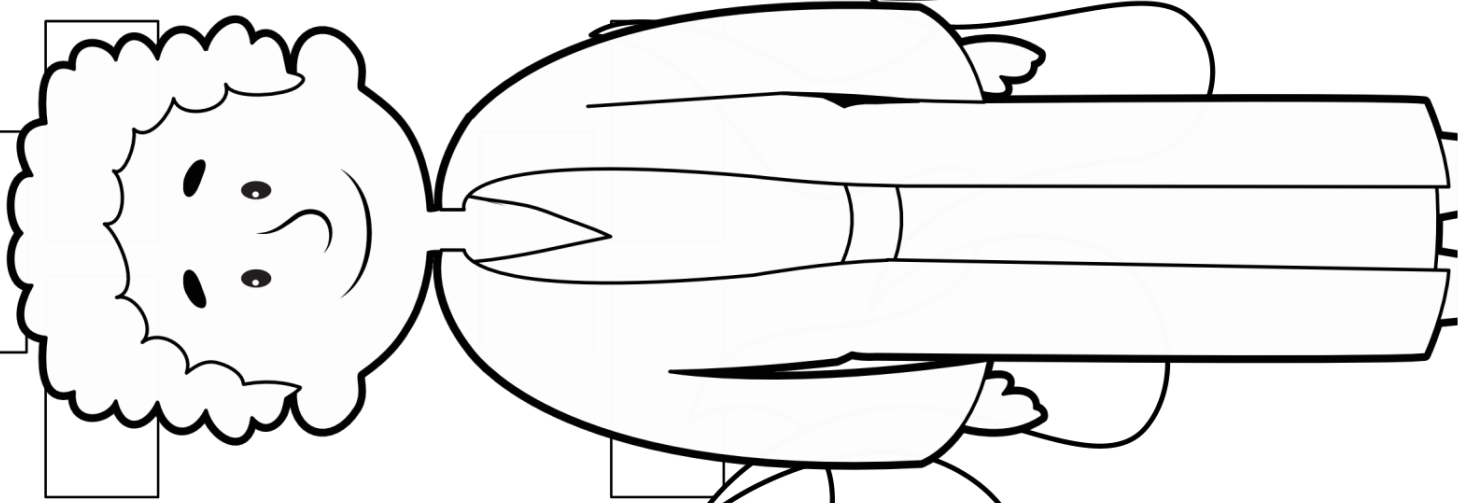
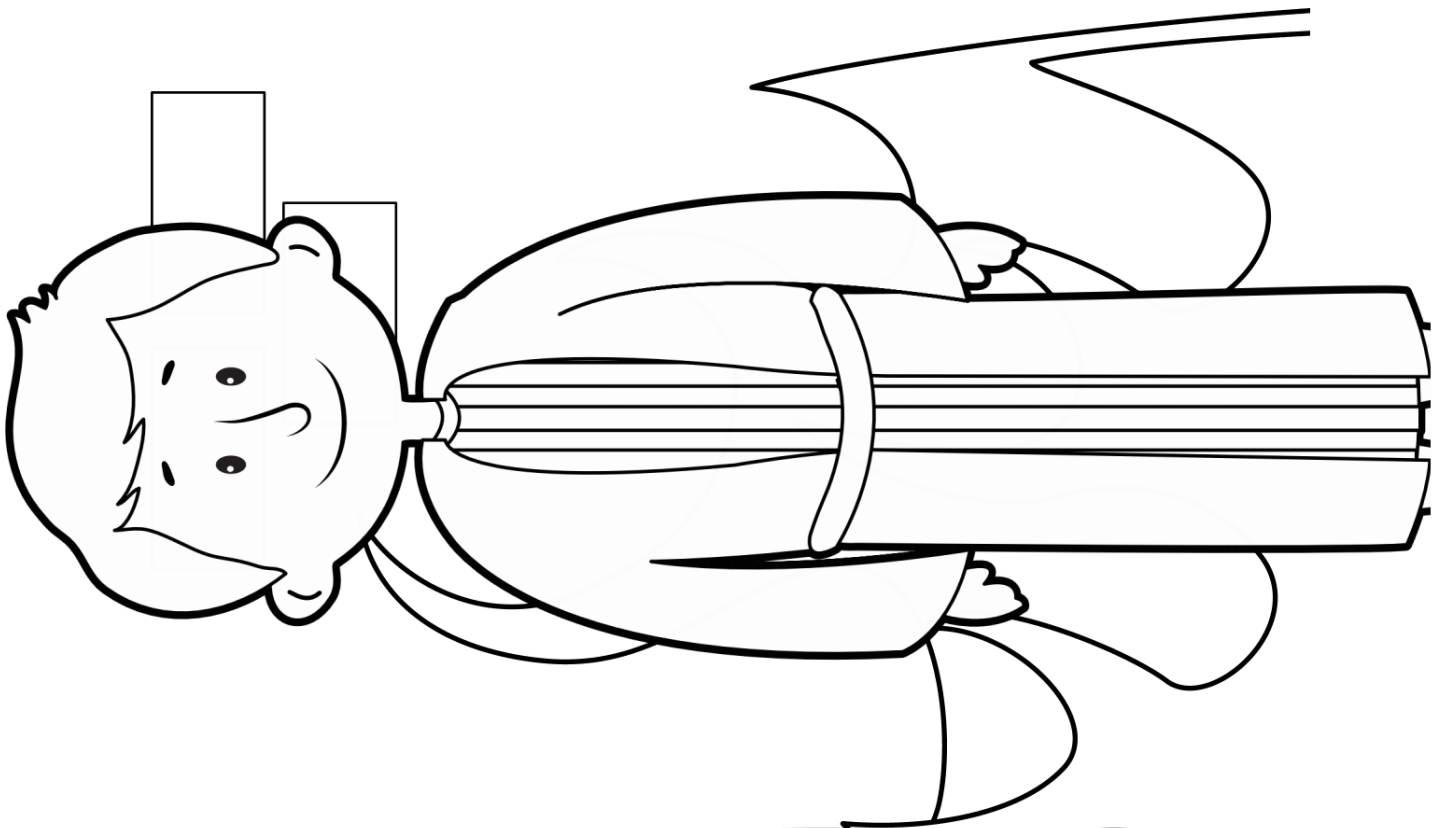


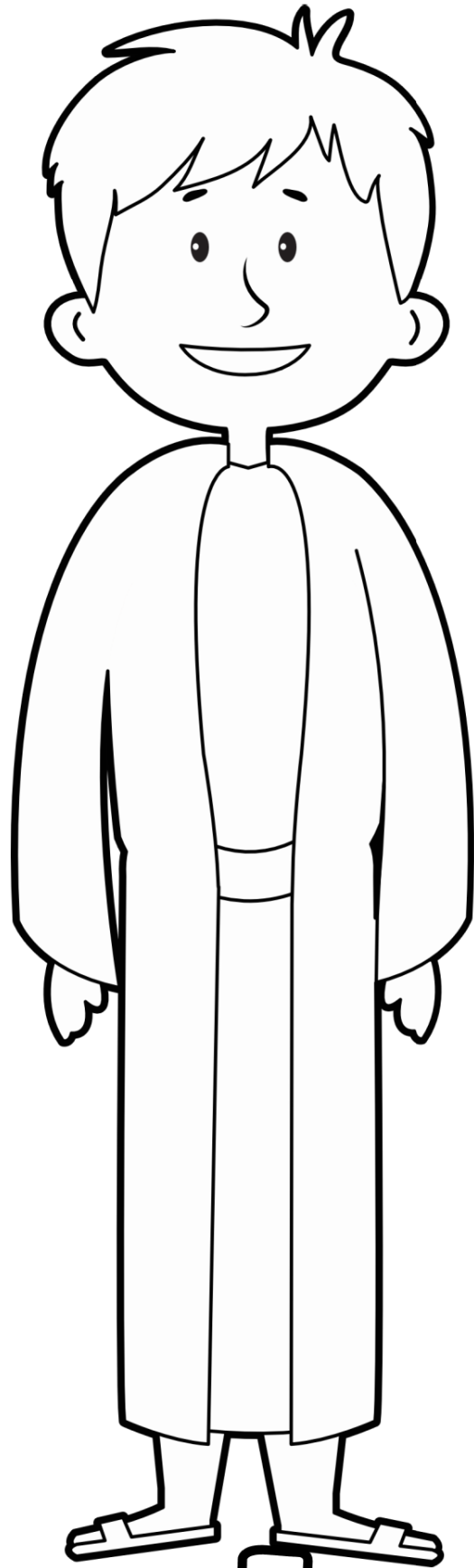
Corte alrededor de Sadrac, Mesac y Abednego y péguelas en su lugar.




Pegue en papel de seda rojo, amarillo y naranja para crear llamas. Dejar secar.



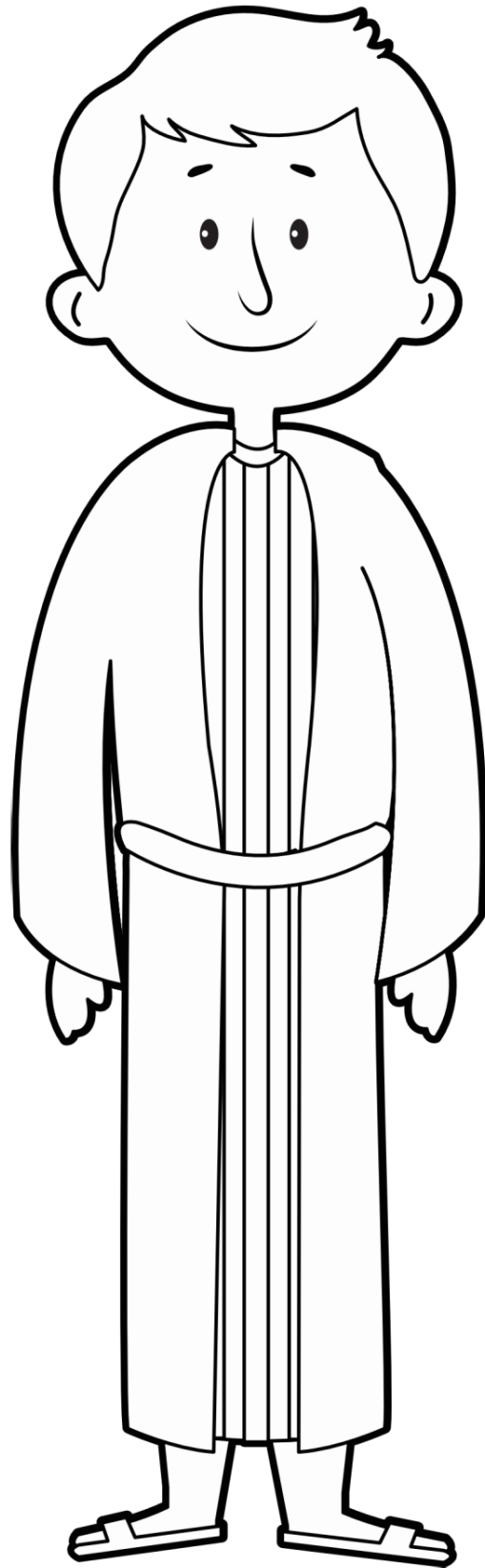




Sadrac



Mesac



Abednego