

Lección bíblica gratuita para menores de 5 años

Rey Saúl



Introducción

En la lección de esta semana, aprendemos sobre Saúl, el primer rey de Israel. Su historia se encuentra en el libro de 1 Samuel 8-10. Algunos de los puntos clave que examinaremos son:

- Dios no quiere que seamos como todos los demás.
- Dios quiere ser nuestro rey.
- Debemos escuchar las advertencias de Dios.
- En algún momento la gente nos maltratará porque seguimos a Dios.

Guía de la lección

Hable con su hijo sobre reyes y reinas. Podrías preguntarles si saben de algún rey o reina. Tal vez tengas uno en tu país, o ellos saben algunos de dibujos animados o libros. Hablen sobre lo que creen que hace un rey o una reina. Permítales fingir ser rey o reina por poco tiempo.

Haga una lista con su hijo de algunas de las cosas que hace un rey. Por ejemplo, gobierna sobre su pueblo, lo protege, etc. Explique cómo Dios quiere ser nuestro Rey. Recuérdele a su hijo que Dios es amor, bueno, todopoderoso, poderoso... y que siempre hará lo que sea mejor para nosotros.

Haga un juego de "Esto o Aquello" con su hijo. Es algo parecido a esto: Si quisieras comer algo, ¿comerías una manzana o un repollo? Si hubiera un incendio, ¿llamarías a un bombero o granjero? Haga algunos tipos diferentes de preguntas y termine con: "¿Quién es mejor que tenga un rey, un hombre o un Dios?"

Hable acerca de cómo la gente elige tener un rey humano en lugar de Dios. Dé un ejemplo de algunas cosas que podríamos elegir sobre Dios. Por ejemplo, decir una mentira en lugar de la verdad como Dios quiere o querer hacer algo que no es bueno porque otras personas lo están haciendo.

Recuérdele a su hijo que Dios los ha hecho especiales y que no quiere que sean como todos los demás. Hable sobre algunos de los dones y habilidades que Dios le ha dado a usted y a sus hijos. Piense en cómo estos los hacen únicos y cómo pueden usarlos para servir a Dios.

Recuerde a los niños que Samuel advirtió a la gente que era una mala idea tener un rey humano, pero que no escucharon. Explique que al principio eran felices, pero luego desearon haber escuchado. Anime a su hijo a escuchar a las personas que le advierten que no haga cosas malas. Explique que cuando les advierte, es para protegerlos. Recuérdeles que las reglas de Dios están ahí para protegernos del daño. Podrías revisar los Diez Mandamientos.

Pregúntele a su hijo cómo debe haberse sentido Samuel cuando la gente le pidió un nuevo líder. Comparta cómo pensó que la gente lo rechazaba, pero Dios dijo que lo rechazaban. Hable acerca de cómo a veces las personas pueden ser desagradables con nosotros porque seguimos a Dios (Juan 15: 18-20). Consuele a su hijo recordándole que Dios siempre está con ellos, incluso cuando otros nos tratan mal.

Oren juntos y pídanle a Dios que sea su Rey.

El Primer rey de Israel



Cuando Samuel era viejo, la gente decía "Queremos un rey como todos los demás".

Dios quería ser su rey, pero la gente quería un rey humano como todos los demás.

Samuel les dijo que sería una mala idea, pero no escucharon.

Querían ser como todos los demás.



Un día, un hombre llamado Saúl perdió sus burros.

Miraba a todos lados, pero no pudo encontrarlos.

Caminaba más y más y estaba listo para rendirse.

Su sirviente dijo que deberían ir a pedirle ayuda a Samuel y que orara por ellos.



Saúl fue a la casa de Samuel.

Tuvo una gran sorpresa.

Samuel ya sabía su nombre, sobre su burro y tenía un mensaje especial para él.

Samuel dijo: "Tú serás el rey".

Samuel ungió a Saúl como rey.



La gente estaba muy feliz.

Saúl era alto, guapo y fuerte.

Tenían un rey como todos los demás.

La gente estaba feliz, pero Samuel sabía que pronto llegarían problemas.

Juegos y actividades

Juego de simulación: Rey o Reina

Haga un juego de simulación. Vístase como un rey o una reina. Podrías usar la manualidad de la lección de esta semana y una bata. Convierta una silla en un trono.

Túrnense para pretender ser un buen rey o un mal rey. Haga leyes que la gente debe seguir.



Encuentre el burro

Coloree la página para pintar de burro y recórtela. También puedes usar un burro de juguete si tienes uno.

Túrnense para esconderse y buscar el burro.



Construir un castillo

Si usted está cerca de la playa, ¿por qué no construye un castillo de arena? De lo contrario, use bloques de construcción, tierra de jardín o cajas de cartón.

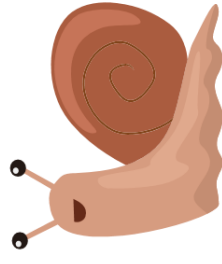

Hable acerca de cómo podría ser la casa de sus sueños. ¿Qué características podría tener?

Recuérdale a su hijo que Dios no está buscando un castillo impresionante en el que vivir, sino que quiere vivir en sus corazones.







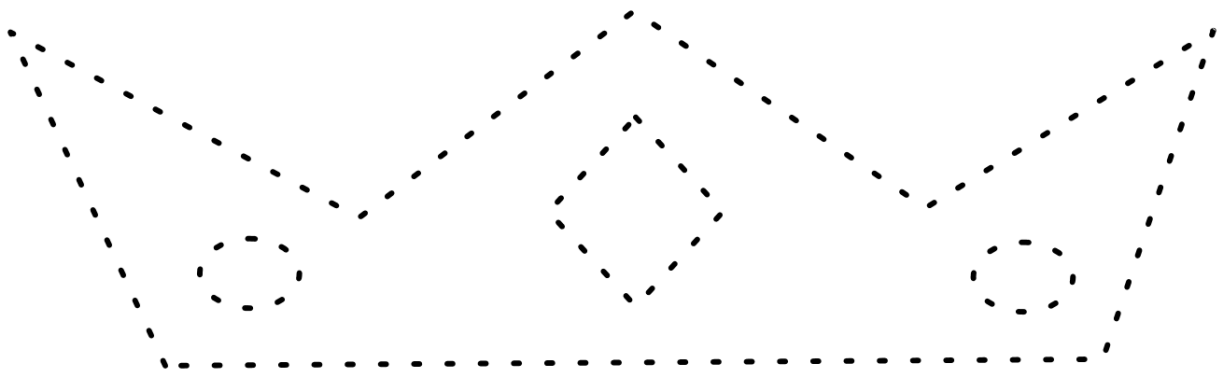
Encuentre estas cosas



El que no encaja



Trace y coloree las coronas



Coronas


Hay cuatro opciones para el oficio de esta semana. Elija lo que funcione mejor para su tiempo y la capacidad de su hijo.




Que necesita:

- 2 copias de la plantilla en la tarjeta blanca
- Pegamento
- Tijeras
- Cinta Adhesiva
- Lápices de colores / crayones
- Lana de algodón
- Papel de seda rojo

Qué hacer:



Coloree y recorte las páginas de la plantilla. (Son 2 copias por niño)




Pegue las secciones de la corona juntas. Mida alrededor de la cabeza y la cinta de su hijo para formar la corona.



Cubra la sección inferior con pegamento y péguela con algodón.




Pegue las dos secciones de la plantilla para hacer una cruz y pegarla en la corona.



Necesita una pliega el papel de seda rojo.

Pegue dentro del borde de la corona y péguelo en su lugar.



Decore con joyas adhesivas o purpurina y deje que todo se seque.

Plantilla de corona

Imprima dos copias para hacer una corona.
Para mejores resultados, use la tarjeta blanca.

