

# Rey Josías



# Introducción

Esta semana aprenderemos sobre el rey Josías. Leemos sobre su vida en 2 Reyes 22 y 2 Crónicas

34. Algunos de los puntos principales que consideraremos son:

- No eres demasiado joven para que Dios lo use.
- El valor de la Palabra de Dios. Josías atesora la Palabra de Dios.
- Los rollos estuvieron en el Templo todo el tiempo. Debemos leer nuestra Biblia y no solo tenerla.
- Dios mostró gracia a Josías.

Josías estaba emocionado de compartir las Escrituras con otros.

## Guía de la lección

Comience preguntándole a su hijo si recuerda los nombres de los reyes en la Biblia. Explique que después del rey Saúl, David y Salomón, hubo otros reyes en Israel. Comparta cómo después de Salomón, el pueblo dividió a Israel en dos reinos: Israel y Judá. Podrías demostrar esto escribiendo a Israel en un pedazo de papel y luego rompiéndolo por la mitad, y escribiendo a Judá en la parte nueva.

Comparta cómo algunos de los reyes fueron buenos reyes, y algunos de ellos fueron malos reyes.

Presenta a Josías. Explica cómo su padre y su abuelo fueron malos reyes, pero él quería ser un buen rey.

Pregúntele a su hijo cuántos años cree que alguien necesita para ser rey. Comparta que Josías tenía solo 8 años cuando se convirtió en rey. Trate de pensar en alguien, que su hijo conozca y que tenga 8 años. (Nota: si bien 8 años nos parece joven, para su niño en edad preescolar, puede parecer muy viejo. Un niño grande, refuerce que Josías aún no era un adulto, pero sí un niño).

Explique cómo, aunque era joven, quería hacer lo correcto y dar ejemplo a los demás, por lo que "comenzó a buscar al Dios de su padre David" (2 Crónicas. 34:3) y comenzó a reconstruir el Templo como un lugar para adorar a Dios.

Si tiene una caja o armario que no ha sido ordenado por mucho tiempo, invite a su hijo a que lo ayude a resolverlo. También podría dar un ejemplo de cómo nos olvidamos de las cosas/juguetes, etc. y cuando los encontramos de nuevo, nos hacen felices. Comparta cómo encontraron las Escrituras que habían sido olvidadas y perdidas mientras reparaban el Templo.

Reforzar que la palabra de Dios estuvo allí todo el tiempo, pero fue ignorada, olvidada y luego perdida. Diga lo importante que es para nosotros leer nuestras Biblias y no solo dejarlas en nuestra estantería. Podrías colocar un sabroso refrigerio en la mesa al lado de tu Biblia. Comparta cómo no es posible disfrutarlo hasta después de probarlo. Explica cómo Dios dice que sus palabras son dulces.

Recuérdale a su hijo que la Biblia es la palabra de Dios, y cuando la leemos, Él nos habla.

Haga que su hijo se mire en el espejo y describa lo que ve. Explique cómo, cuándo Josías leyó las Escrituras, vio una imagen verdadera de sí mismo y de su nación. Comparta cómo envió personas para hablar con la profetisa, Hulda.

Lea 2 Reyes 22:13-20. Comparta cómo Dios vio que Josías realmente se arrepintió y se arrepintió, por lo que prometió evitarlo del Juicio para mostrarle gracia. Explica cómo Dios nos muestra gracia a través de Jesús cuando nos arrepentimos. Repita 1 Juan 1:9 con su hijo. (Pueden recordarlo de un Arte de la Biblia de Naaman).

Comparta cómo el rey Josías amaba las Escrituras y las compartía con toda la gente. Recuerde a su hijo cómo debemos amar la Biblia, pero también cómo debemos compartirla con otros para que puedan conocer la verdad.

Explica cómo Josías respondió a lo que leyó en las Escrituras y se dispuso a obedecerlo, y corregir los errores. Piense en algunas formas en que podemos obedecer la Biblia y algunas acciones que debemos tomar para corregir los errores. Por ejemplo, pedir disculpas cuando lastimamos a alguien, ordenar después de hacer un desastre, etc.

Oren juntos y den gracias por Dios que nos habla a través de la Biblia y por mostrarnos gracia.


# Rey Josías



El rey Josías se convirtió en rey cuando tenía solo 8 años.

Su familia no amaba a Dios, pero él amaba a Dios con todo su corazón y quería conocerlo.

Josías comenzó a reconstruir el Templo, por lo que la gente tenía un lugar para adorar.



Cuando la gente estaba reconstruyendo el Templo, encontraron un pergamino. Era parte de la Biblia.


Cuando el rey Josías lo leyó, se arrepintió de todas las cosas malas que él y su gente habían hecho.



El rey Josías envió a algunas personas a hablar con una profetisa.

Ella dijo eso porque Dios vio su corazón y se arrepintió. Dios le mostraría gracia y lo libraría del juicio.

Josías alabó a Dios y continuó haciendo lo correcto.



Leyó la palabra de Dios a la gente y les dijo que se arrepintieran.

Destruyó todos los ídolos y las cosas que desagradaban a Dios su tierra. REVISAR

La gente comenzó a leer la palabra de Dios nuevamente y a celebrar todo lo que Él ha hecho.

Josías era un buen rey que amaba a Dios.

# Juego y actividades

## Leer en voz alta

La investigación muestra que hay una disminución en los padres que leen en voz alta a sus hijos y, sin embargo, a los niños les encanta. No solo ayuda al desarrollo educativo de su hijo, sino que también es un tiempo importante para padres/hijos.

Pase algún tiempo leyendo con su hijo la Biblia en voz alta. Recuérdele cómo Josías leyó la palabra de Dios a la gente.

Si su hijo está comenzando a leer, escriba algunos versículos sencillos en papel para él y pídale que los lea en diferentes momentos durante la semana.



## Juego encuentra el pergamino


Recuerde a sus hijos cómo se perdió el pergamino en el templo con este juego fácil de jugar. Imprima una imagen de un pergamino y escóndelo en algún lugar de la habitación. Si su hijo está luchando por encontrarlo, puede darle pistas con el clima, más cálido o más frío.



## Juego de bolos

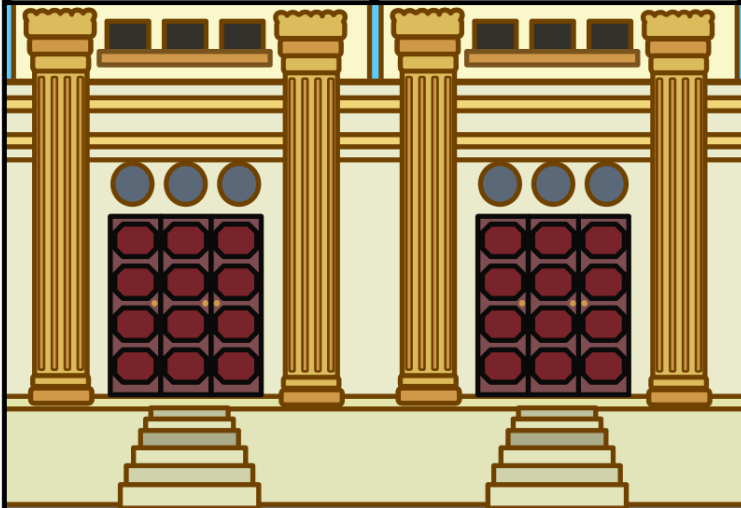
Puedes usar tazas o botellas de plástico viejas para hacer un juego de bolos de diez pines. Alternativamente, puede llevar a su hijo a una bolera local. La idea es golpear tantos alfileres como sea posible con la pelota.

Recuérdeles cómo el rey Josías derribó a todos los ídolos falsos de la tierra.



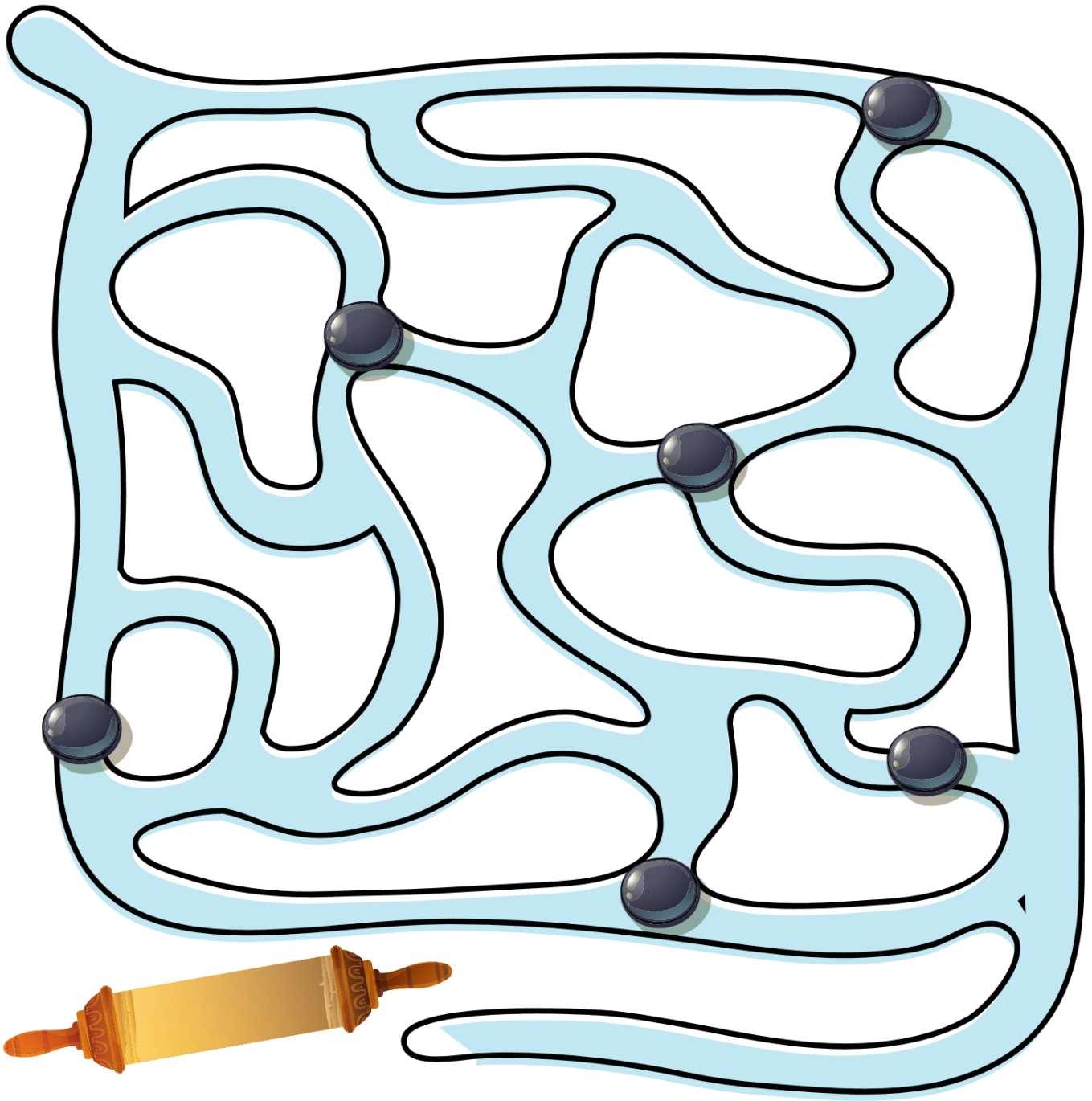
# Juego de memoria

voltea las cartas e intenta unir las parejas








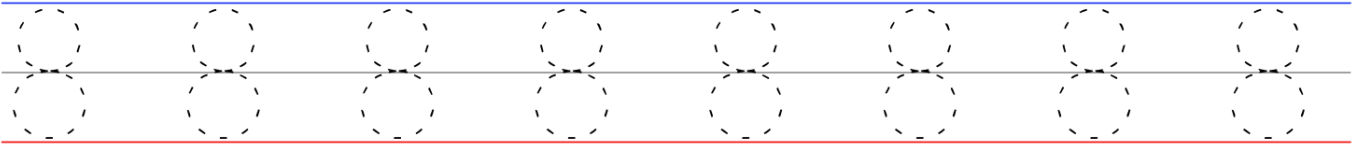
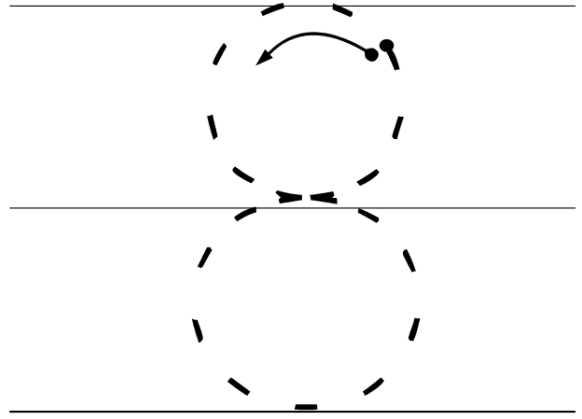

Ayuda al rey Josías a encontrar el pergamino




Recorta a las personas y clasificalas por edad



# Ocho



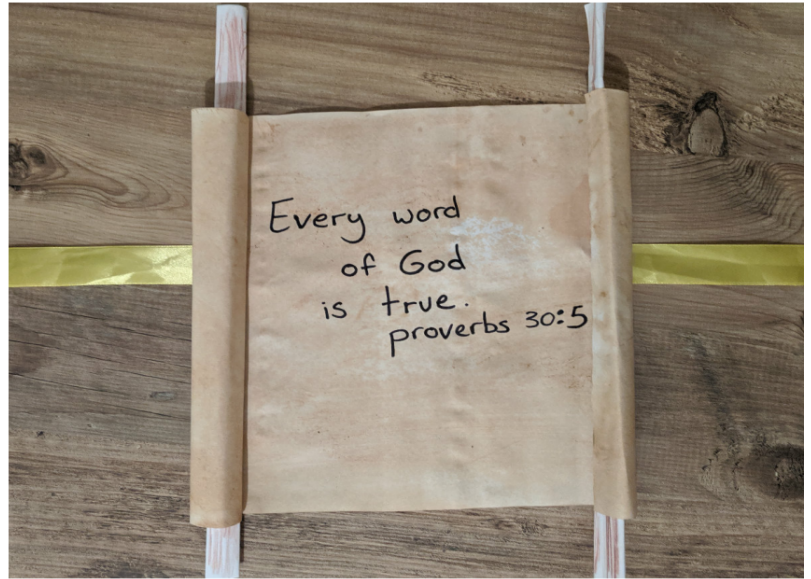
traza y colorea el número 8



# Hacer un pergamino

Qué necesitas:

- 3 Papel blanco
- Una bolsita de té o café.
- Pegamento
- Cinta
- Una pluma



## Qué hacer



Use una bolsa de té húmeda para colorear el papel blanco y hacer que se vea viejo. Dejar secar.



Envuelva 2 trozos de papel para hacer una pajita. Pegamento para fijar en su lugar



Pegue las pajitas de papel al papel seco para hacer los mangos.



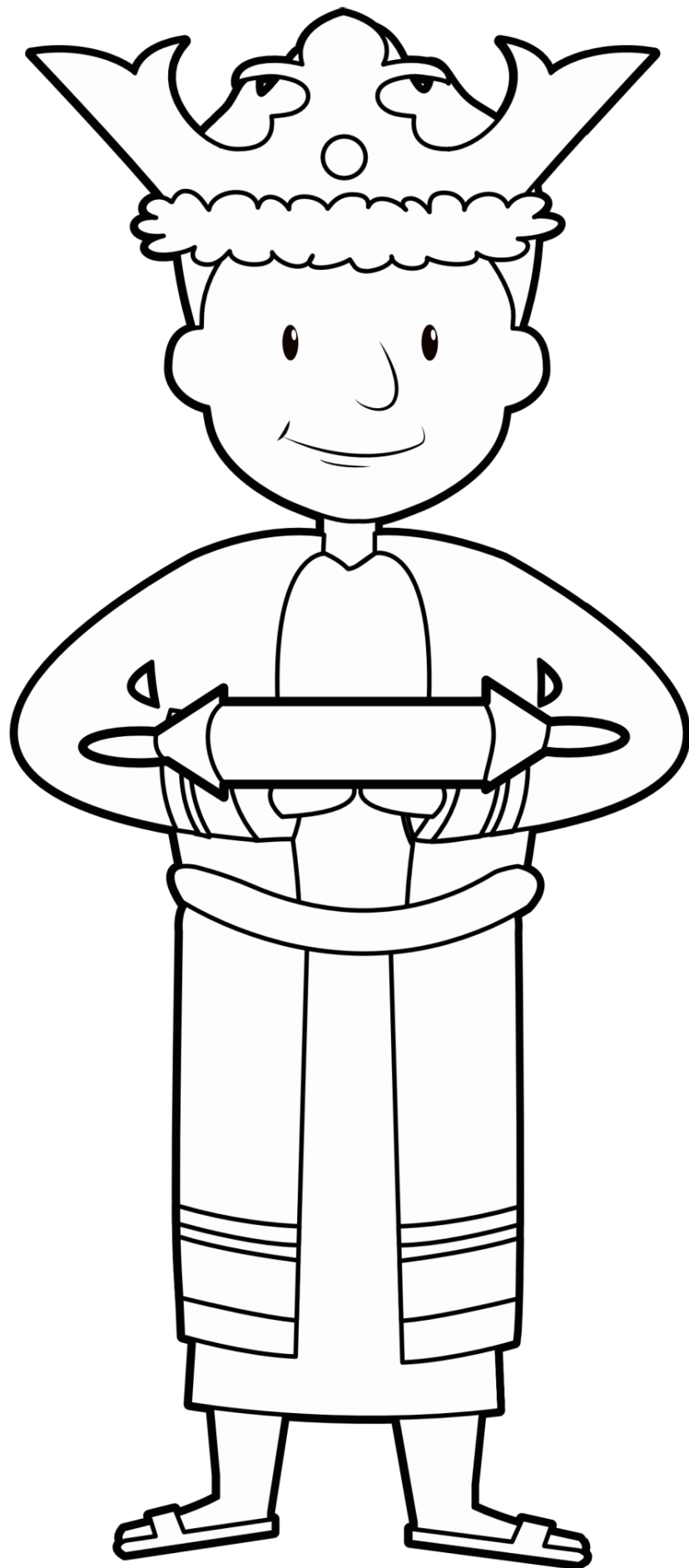
Pegue la cinta al exterior del rollo.

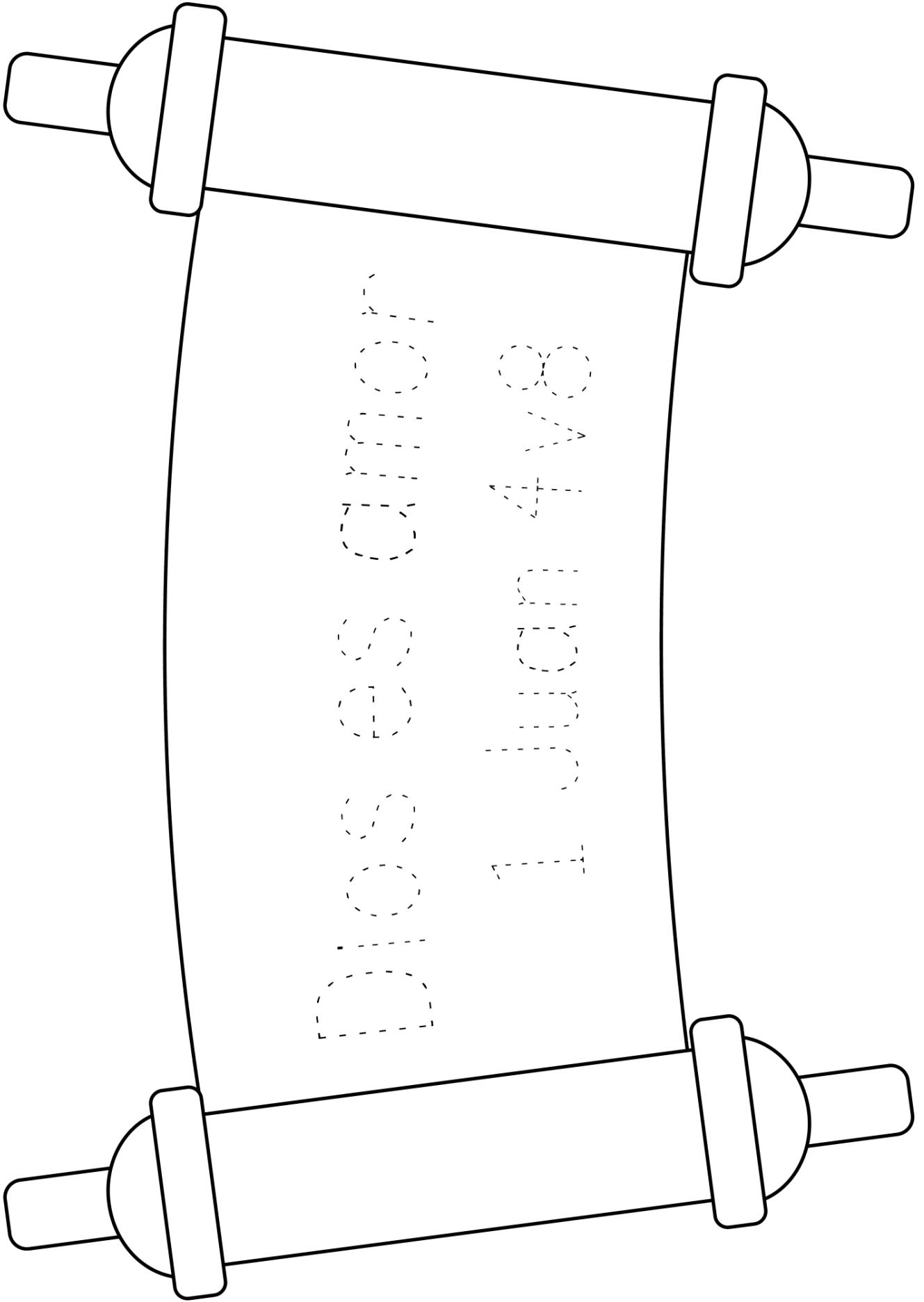


Escriba un versículo bíblico de memoria en el papel con un marcador negro



Envuelva el pergamino y átelo.





Dios es amor  
1 Jun 48