

# Pescadores de hombres



# Introducción

Esta semana comenzaremos a aprender acerca de los apóstoles a quienes Jesús llamó para seguirlo. (Lucas 5:1-11)

Algunos de los puntos clave que estudiaremos son:

- Introducción a Pedro y Andrés.
- Debemos confiar en Jesús incluso cuando creemos que sabemos más: Pedro confió en Jesús.
- Jesús quiere que lo sigamos.
- Jesús nos llama a contarles a otros acerca de él.

## Guía de la lección

Pregúntele al niño si sabe qué es un apóstol y/o discípulo. Explique que Jesús seleccionó a doce hombres para instruirlos, quienes a su vez llevarían su mensaje a los demás. Habla sobre Pedro y Andrés, y explica que eran pescadores.

Explique que se ganaron la vida saliendo en botes, arrojando redes al agua y pescando. Si lo desea, puede seleccionar un video en línea para mostrarle al niño lo que hacen los pescadores. Pregúntele al niño si alguna vez ha intentado y no ha podido hacer algo. Hable acerca de cómo los pescadores habían intentado atrapar algunos peces durante toda la noche. Piensa en lo cansados y desanimados que deben haber estado.

Reflexione o seleccione una tarea al nivel de su hijo, que aún no ha aprendido a hacer. Pídales que lo hagan. Mientras lo intentan, señale que se están cansando y desanimando al igual que los pescadores. Señale que podrían detenerse después de fallar.

Hable sobre un momento en que estaba frustrado y quería renunciar. Pregúnteles si querrían volver a intentarlo porque un extraño les dijo que lo hicieran. Señale que a pesar de que Pedro estaba cansado y pensaba que sabía más, eligió confiar en Jesús. Hable acerca de cómo debemos confiar siempre en Jesús, sin importar cómo nos sintamos.

Explique que seguir significa ir tras alguien y hacer lo que hace. Juega un juego de seguir al líder. Si desea reforzar la lección de "seguir" cuando alguno no comprenda, puede hacer lo siguiente. Antes de que comience el juego, seleccione una tarea que su hijo no disfrute. Ocultar un pequeño juguete o sorpresa. Por ejemplo, una pequeña sorpresa en el armario donde su hijo guarda su ropa. Haga que el niño copie su ejemplo al completar la tarea mientras lo lleva más cerca de la sorpresa.

Señale que no hubieran tenido la sorpresa si no hubieran seguido al líder y hubieran hecho la tarea que no les gustaba. Explique que sabía que era lo mejor y que tenían que confiar en usted, seguir su ejemplo y completar la tarea. Del mismo modo, debemos confiar en Jesús, seguirlo y hacer lo que Él manda.

Hable con su hijo sobre buenas noticias. Puede usar la sorpresa que acaban de recibir como ejemplo o seleccionar algo más sobre lo que su hijo esté emocionado. Piensa en cómo la gente siempre quiere compartir buenas noticias con los demás. Incluso puede pensar en formas en que las personas lo hacen, como anuncios de bodas o fotos de nuevos bebés.

Pregúntele al niño si le gustaría mantener en secreto algo emocionante y si sería difícil hacerlo. Puede reforzar esto creando una sorpresa para alguien a quien su hijo ama, como hacer el pastel favorito de sus padres o el pudín favorito de sus abuelos. Hablen de lo emocionados que estarán sus seres queridos por la sorpresa. Luego crea el pastel, el pudín u otra sorpresa.

Pregúntele a su hijo si es mejor contarle a la persona sobre la sorpresa para que pueda disfrutarla o si debe ocultarla, para que la persona nunca se entere. Señale que estamos en posesión de muy buenas noticias. Sabemos que Jesús vino al mundo para salvar a los pecadores. Recuérdele a su hijo que deberíamos contarles a todos estas emocionantes noticias. Ore y agradezca a Jesús que podemos confiar en Él. Pídele que te ayude a seguirlo siempre.



Cuando llegaron a Tierra, Jesús invita a los pescadores a dejar sus botes y seguirlo.

Jesús les dijo que era hora de pescar personas y compartir el amor de Dios con ellas.

Inmediatamente, los pescadores dejaron todo atrás para seguir a Jesús.



## Pescadores de hombres

Simón y Andrés eran dos hermanos.

Después de una larga noche de pesca, no pescaron nada.

Simón y Andrés estaban ocupados clasificando sus redes, cuando escucharon a Jesús enseñando a las personas cercanas.



Cada vez más personas vinieron a escuchar a Jesús.

Jesús le preguntó a Simón si lo sacaría un poco en su bote para poder hablar con toda la gente.

Cuando Jesús terminó de enseñar a la gente, le pidió a Pedro que fuera a pescar.



Simón no creía que esto tuviera ningún sentido.

Había pescado toda la noche y no atrapó nada, pero como Jesús le preguntó, lo hizo.

Jesús le dijo a Simón que tirara la red al otro lado del bote.

Atrapó tantos peces, tuvo que llamar a sus amigos para que vinieran a ayudar.



# Juegos y actividades

## Juego de pesca

Recorte algunos pescados de papel y pegue algunos clips sobre ellos. (También puede usar la plantilla incluida en esta lección). Haga un hilo de pescar con un trozo de lana. Use un imán o un gancho de clip para atrapar los peces. Para hacer el juego más complicado, agregue números, formas o letras al pez y pídale al niño que pesque el pez correcto.



## Sigue al líder

Reflexione sobre la invitación de Jesús de seguirlo jugando un juego de seguir al líder. Elija a una persona como líder y luego todas las demás personas deben copiar a esa persona. Hable acerca de cómo debemos andar si vamos a seguir a Jesús dondequiera que nos guíe y hacer lo que hace.

## Construir un barco






Encuentra algunos artículos para el hogar que puedas convertir en un bote. Saque algunos elementos al azar y pídale al niño que identifique los elementos que serían un buen bote. Cuando el bote esté terminado, coloque una persona pequeña de juguete adentro e intente flotarlos en una tina de agua.



# Pez magnético

Imprime el pescado a continuación y recórtalo. Todo lo que necesita es un trozo de cuerda, un imán y 6 clips de papel.


Dependiendo de la habilidad del niño, simplemente déjelo pescar o dígame el color del pez que pescarán. También puede escribir números o letras en el espacio provisto en el pez para ayudar a aprender el reconocimiento de letras. Puede pedirle a su hijo que elija el pescado con el número 2, por ejemplo.




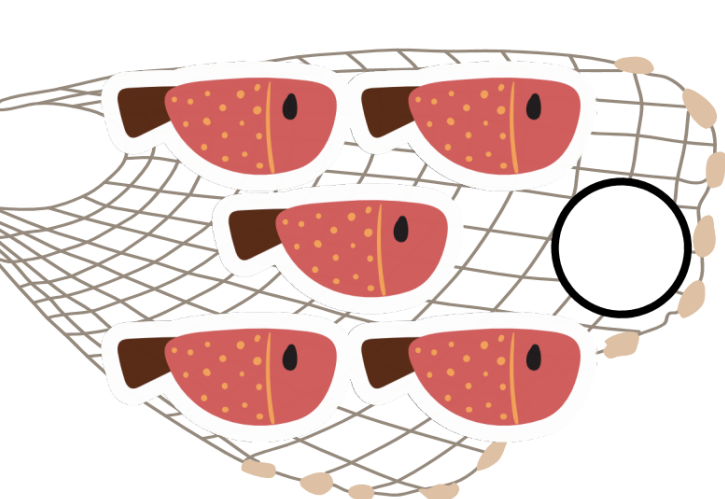


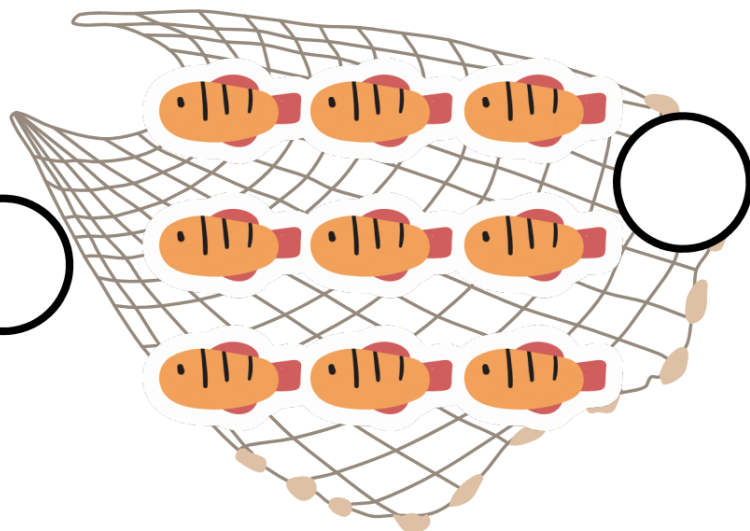
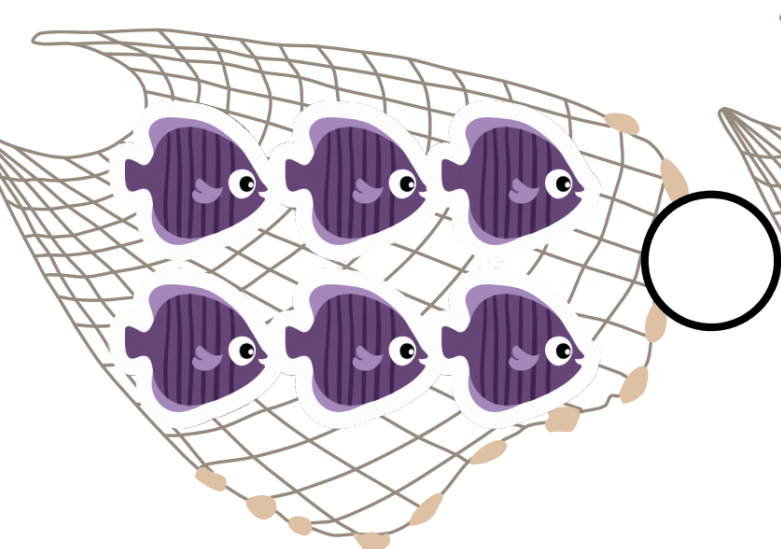
# Juego de parejas

Para obtener mejores resultados, pegue un poco de papel de color en la parte posterior antes de cortar para que no pueda ver a través de la tarjeta/papel. Ponga las cartas al revés. Túrnense para voltear dos cartas a la vez. Si las cartas coinciden, el jugador las conserva.

Para los niños mayores, puede imprimir dos copias y jugar, busque 'Go Fish' en línea para obtener instrucciones.




Cuenta cuántos peces hay en cada red


















# Atrapar el pez




Encuentra dos peces iguales



# Arte

## Pescador de hombres



### Qué necesitas

Página de plantilla en tarjeta.

Lápices para colorear.

Tijeras.

Pegamento

Lana

CD (Opcional)

### Qué hacer



Color en las páginas de la plantilla.

Deje el círculo en blanco si usa CD.




Recorta el pez, el ojo y el versículo de la Biblia.

Si usa un pegamento de CD en el pescado.




Haga algunos agujeros a cada lado del versículo bíblico y en la boca. Enhebre el verso de la Biblia en lana y átelo a la boca.


# Plantilla de pescado



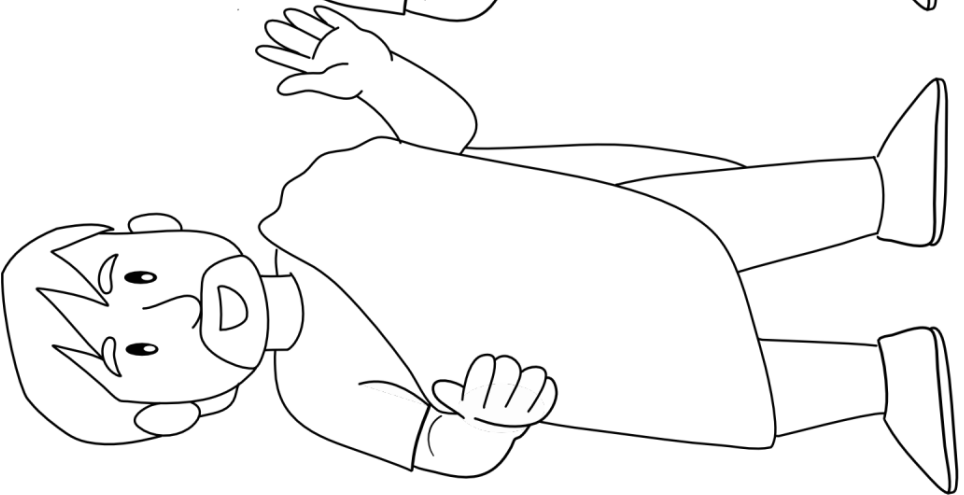
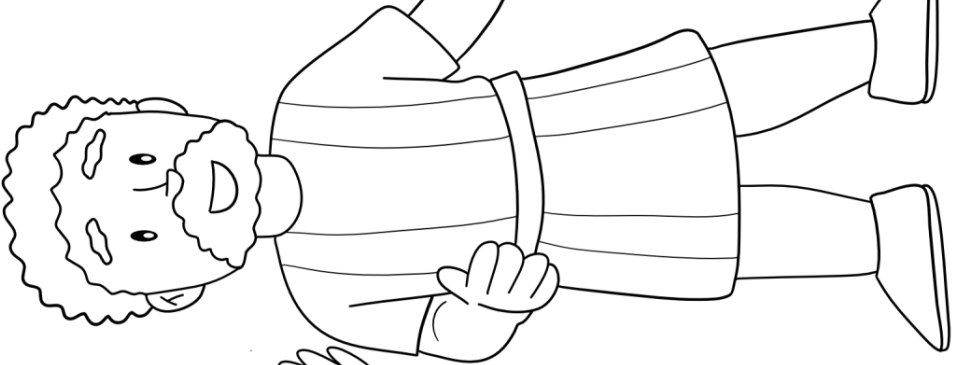
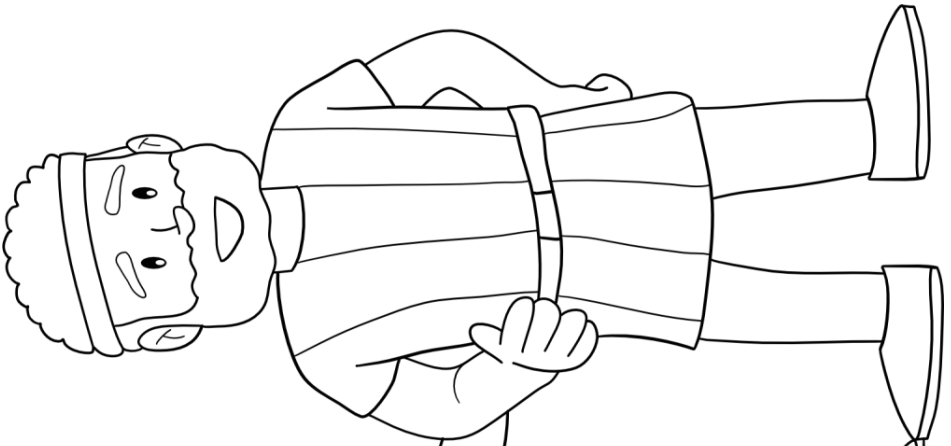
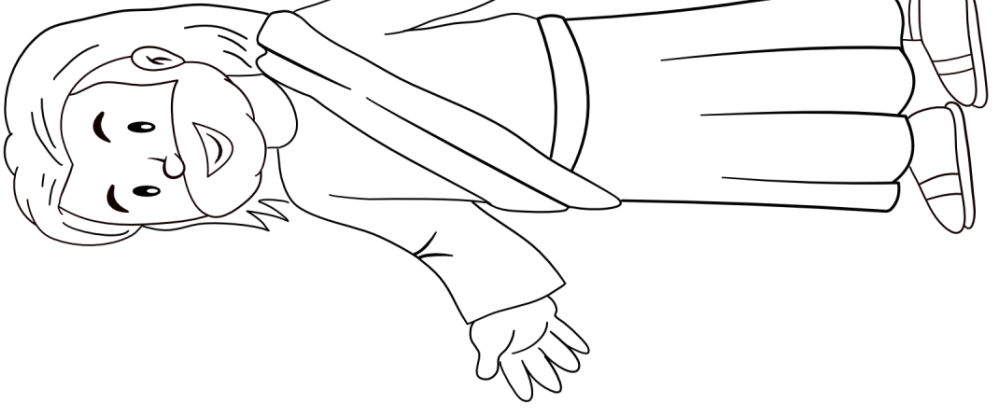
● y los haré pescadores de hombres - Mateo 4:19 ●















# Oración

Pídale a Dios que lo ayude a confiar en Él, incluso cuando creamos que sabemos lo que es mejor. Pídale a Dios que lo ayude a compartir sus maravillosas noticias con la gente.