


Pascua



Introducción

Bienvenido a la segunda parte de nuestra serie de Pascua. En esta lección, nos centraremos en el Viernes Santo y la Pascua de hoy. El pasaje se puede encontrar nuevamente en los cuatro evangelios.

Guía de la lección

Ayudar a los niños a comprender la crucifixión es algo difícil. Muchos adultos se preguntan cómo hablar con sus hijos sobre el Viernes Santo. La idea de la muerte de Jesús es difícil para los adultos, no importan los niños pequeños. Sin embargo, es una verdad fundamental del evangelio que no puede pasarse por alto. Nuestro objetivo es presentarlo de una manera apropiada para la edad pero bíblicamente precisa ¡Conoces a tus hijos!

Antes de comenzar la clase, esconda algunos sobres alrededor de su habitación, casa o jardín. En la página siguiente, encontrará una imagen de los siguientes elementos que puede poner dentro. Puede reemplazar la imagen con elementos reales para que sea aún más interactiva. Enumere los sobres de la siguiente manera:

1 - Monedas	6 - manto
2 - Cruz	7 - Piedra
3 - Clavo	8 - Tela
4 - Corona	9 - Sobre vacío
5 - Esponja	

Una vez que sus hijos encuentren todos los sobres, puede comenzar a contar la historia paso a paso. Abra un sobre a la vez.

Monedas - Hablen acerca de cómo Judas fue discípulo de Jesús, pero él elige traicionarlo por algunas monedas. Podrías tener algunas de las cosas favoritas de tu hijo y preguntarles cuántos dulces puedes darles para cambiarlos por ese juguete. Recuérdeles que los ama tanto, que no hay nada por lo que los intercambiaría, pero Judas elige "cambiar" a Jesús por dinero.

La cruz - Explique que la cruz fue un castigo por hacer algo realmente malo. Pídale a su hijo que le dé castigos sugeridos por diferentes cosas. Por ejemplo, golpear a tu hermano, decir una mentira, robar algo, etc. Pregúnteles qué castigo debería darle a alguien que no hizo nada malo. Recuérdeles que Jesús vivió una vida perfecta, pero recibió el peor castigo y fue sentenciado a muerte.

Clavo - Explique cómo clavaron a Jesús en la cruz. Pero también recuérdelos que Jesús es todopoderoso. Los clavos no pudieron mantener a Jesús allí. Jesús se quedó allí, porque quería recibir el castigo que el mundo merecía.

La corona - Recuerde a sus hijos que Jesús es el Rey. Pero cuando los romanos pusieron una corona sobre Jesús, se estaban burlando de Él. Hable acerca de cómo la gente todavía se burla y dice cosas malas sobre Jesús porque no lo conocen mejor. Enseñe a sus hijos que Jesús oró: "Perdónalos, porque no saben lo que están haciendo". Piense en formas en que podemos enseñar a las personas que Jesús es el verdadero Rey.






La esponja - Recuerde a su hijo que Jesús fue completamente Dios pero también completamente humano. Comparta que sintió hambre, cansancio, dolor y sed como nosotros. Diga cómo le ofrecieron una bebida en una esponja.

La tela rasgada - Recuerde a sus hijos que el pecado nos separa de Dios. Repase las lecciones del tabernáculo o del templo y muestre cómo siempre había una cortina que separaba a Dios de las personas. Hable acerca de cómo al mismo tiempo que Jesús murió, la tela del templo se rasgó de arriba abajo. Comparta cómo Jesús se convirtió en el camino para que volvamos a Dios.

La piedra - Comparta cómo colocaron una piedra grande para cubrir la tumba y los guardias afuera para asegurarse de que nadie robe Su cuerpo.

La ropa - (Un vendaje sería perfecto). Comparta cómo, el viernes, pusieron a Jesús en una tumba, pero cuando los discípulos llegaron a la tumba el domingo, la piedra fue rodada y había ropa doblada. Jesús no estaba allí.

El sobre vacío - Explique que la tumba estaba vacía. Jesús había resucitado, conquistando el pecado y la muerte. Recuérdeles que Jesús abrió el camino para que tengamos vida eterna y comunión con Él.





Tres días después, los amigos de Jesús fueron a visitar su tumba.

Cuando llegaron, estaba vacía.

La enorme piedra ha sido movida.

Pronto Jesús se les apareció.

Jesús había resucitado de la muerte, tal como lo había prometido.



Jesús todavía estaba orando en el jardín cuando una turba vino a arrestarlo.

Judas, uno de los discípulos de Jesús, eligió traicionar a Jesús por algunas monedas.

Pedro quería pelear con ellos. Pero Jesús fue con ellos en paz.



Llevaron a Jesús al gobernante romano y al Rey.

No pudieron encontrar nada malo con Jesús.

Obedeció todas las reglas y no hizo nada malo.

Pero temían a la gente, así que les dieron una opción: Jesús o un criminal.

La gente elige matar a Jesús.



Le dieron a Jesús una cruz para llevar.
Fue pesado.

Él subió a la cima de una colina y clavaron a Jesús en ella.

Jesús tenía mucho dolor, pero oró para que Dios perdonara a la gente.

Finalmente, Jesús dijo "Está terminado" y murió.

Juegos y actividades



Cuadros de cinta adhesiva

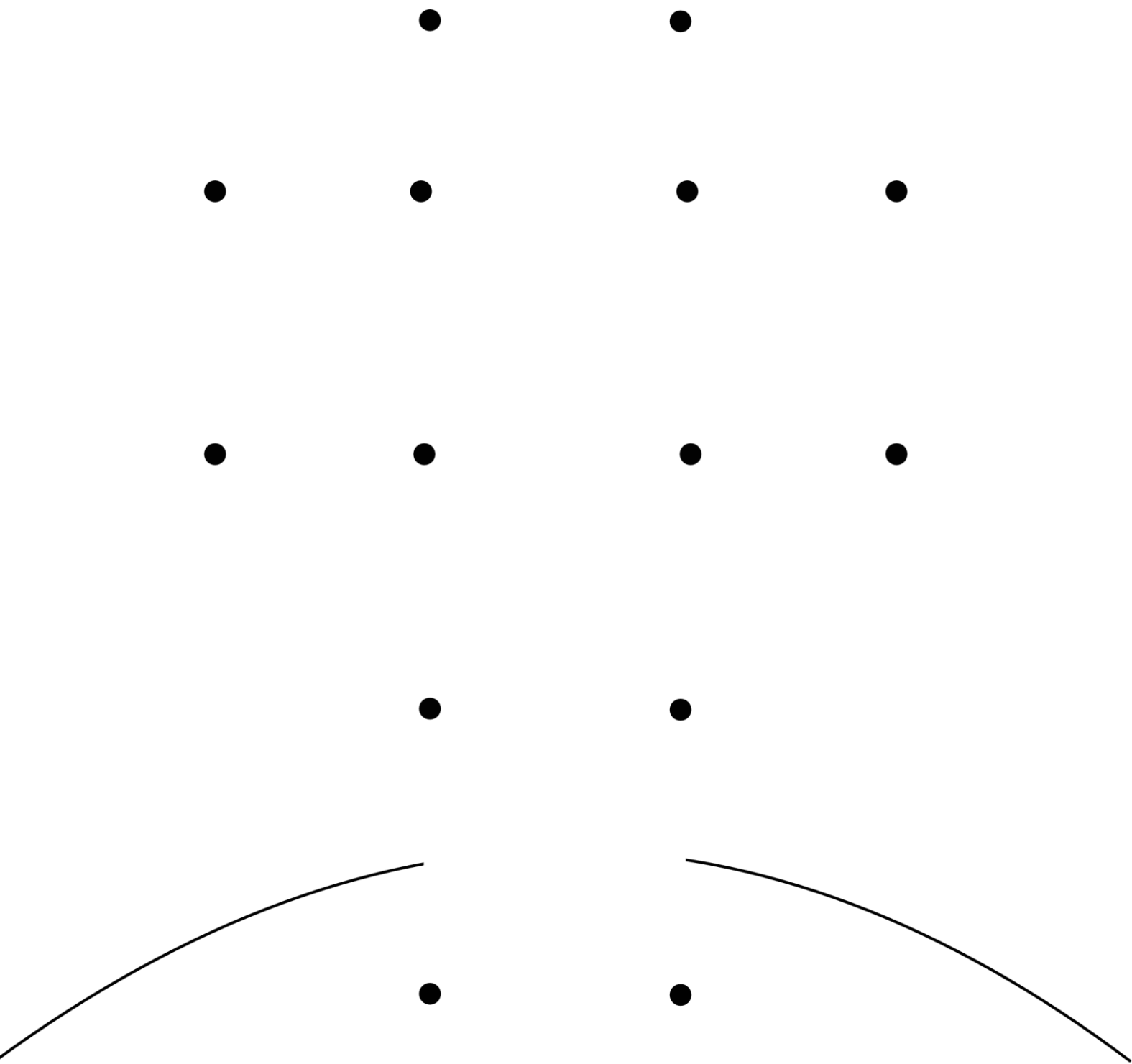
Ponga un poco de cinta adhesiva sobre papel blanco en forma de cruz. Deje que sus hijos colorean o pinten todo el papel. Cuando termine, retire la cinta de enmascarar para dejar la forma de la cruz. También puede deletrear palabras como Jesús o Pascua con la cinta y repetir la actividad.

Jardín de pascua

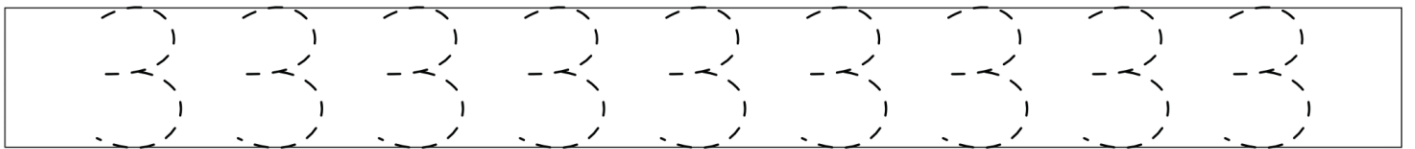
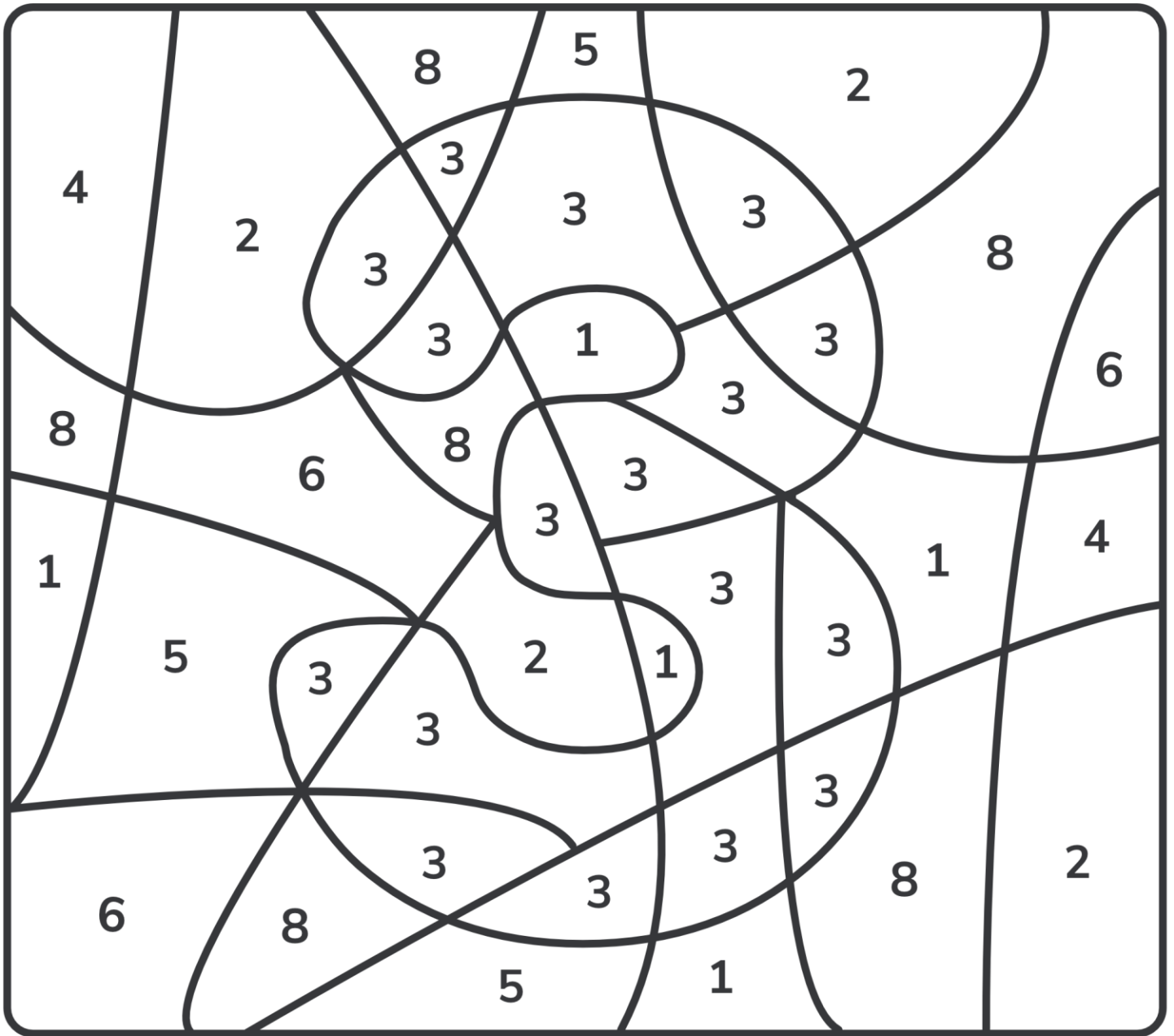
Un jardín de Pascua es una divertida actividad interior o exterior. Necesitará: una bandeja, una maceta pequeña, tierra, dos palos de chupeta, piedras y elementos de la naturaleza. Usa los palitos de chupeta para hacer una cruz y una maceta para la tumba. Coloque una piedra grande al lado de la tumba. Usa tu imaginación para el resto.



Une los puntos y colorea la imagen



Número 3

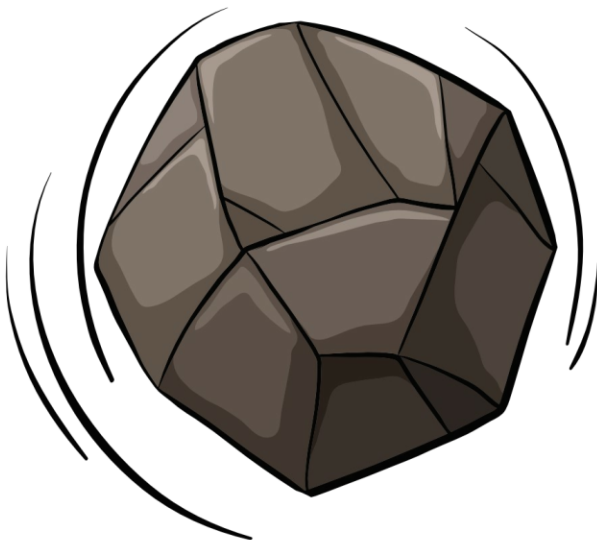


Pedro negó a Jesús _ veces


Había _ cruces

Jesús se levantó el día _

Encierra en un círculo las cosas que ruedan



Arte - Tumba vacía



Qué necesitas:

Página de plantilla

Lápices de colores o crayones

Cortar con tijeras

Pasador de fijación

Qué hacer:



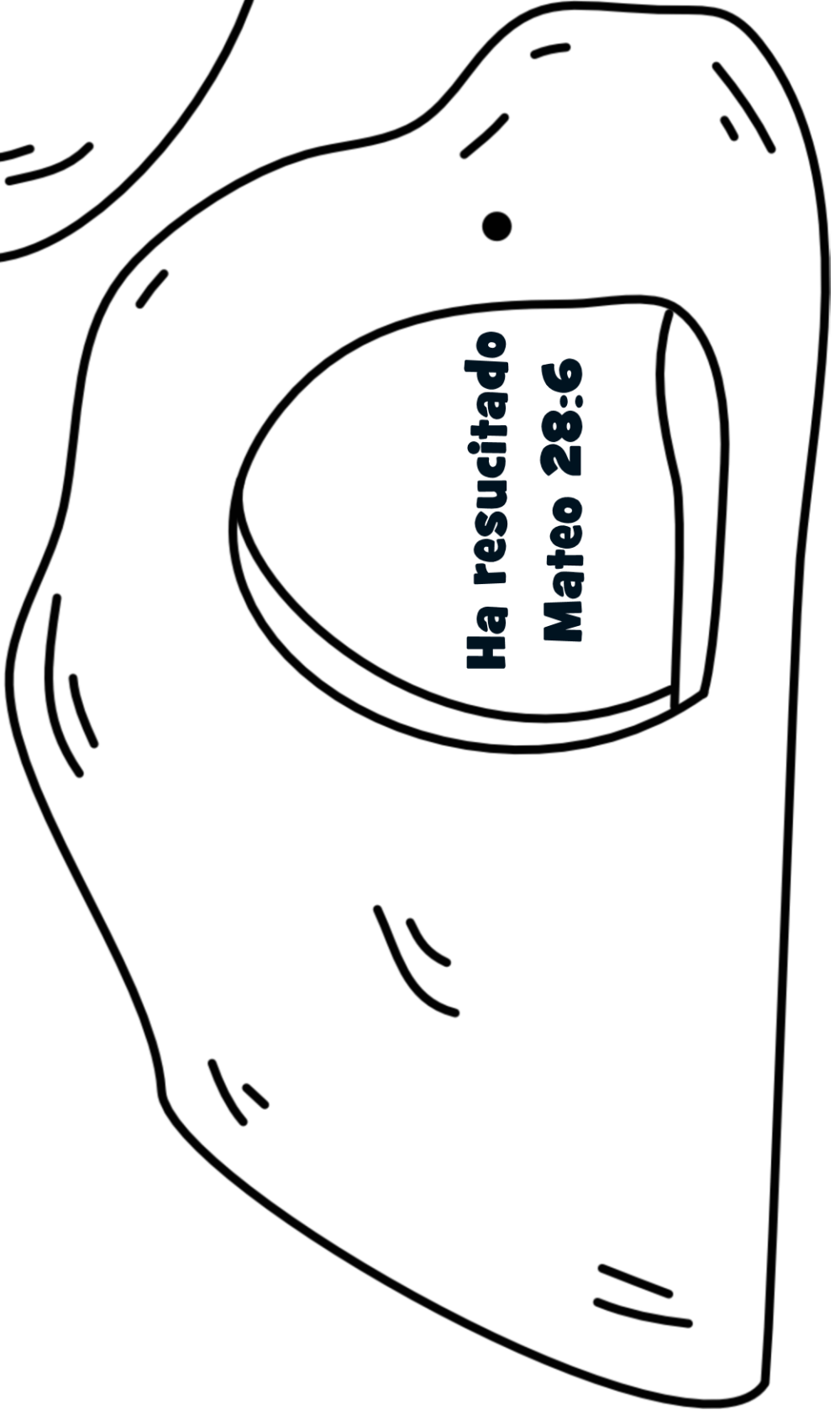
Color en la imagen. Para un efecto texturizado, frota sobre una superficie de piedra.



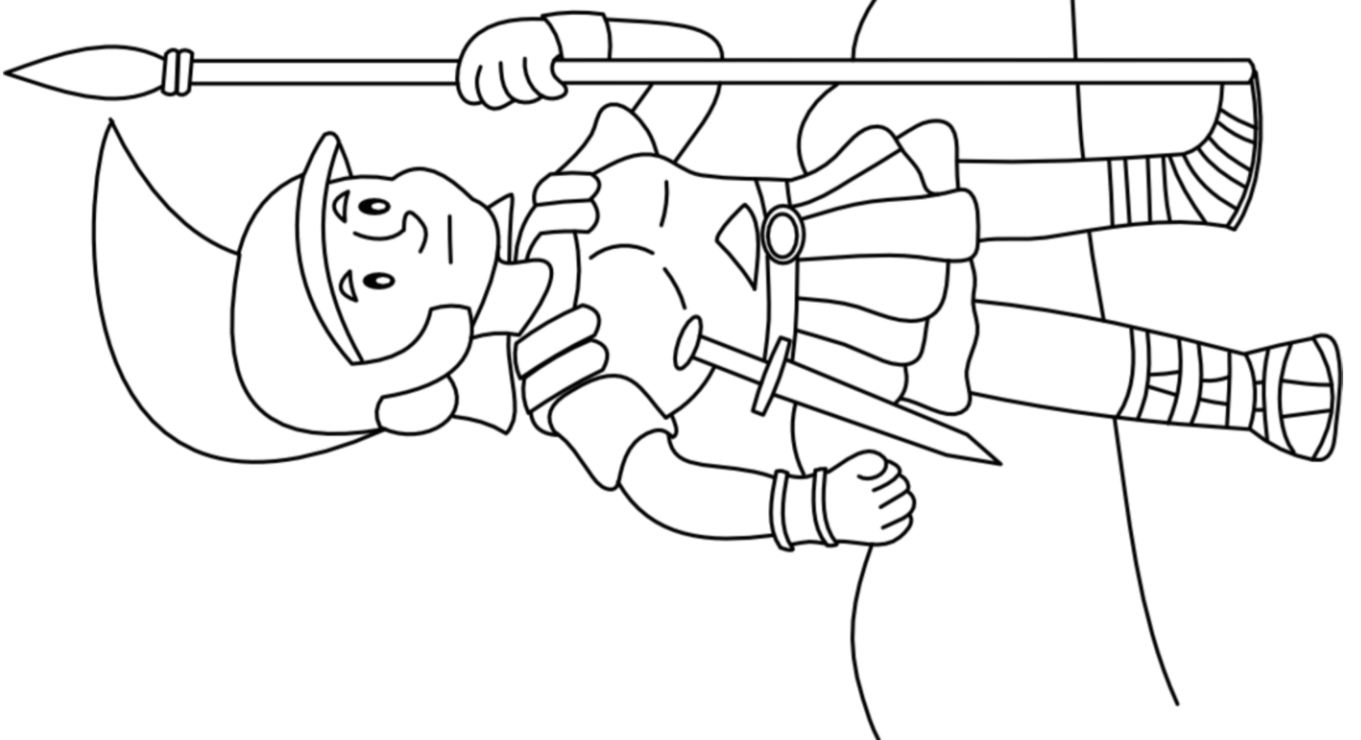

Corta cuidadosamente la tumba y la piedra.

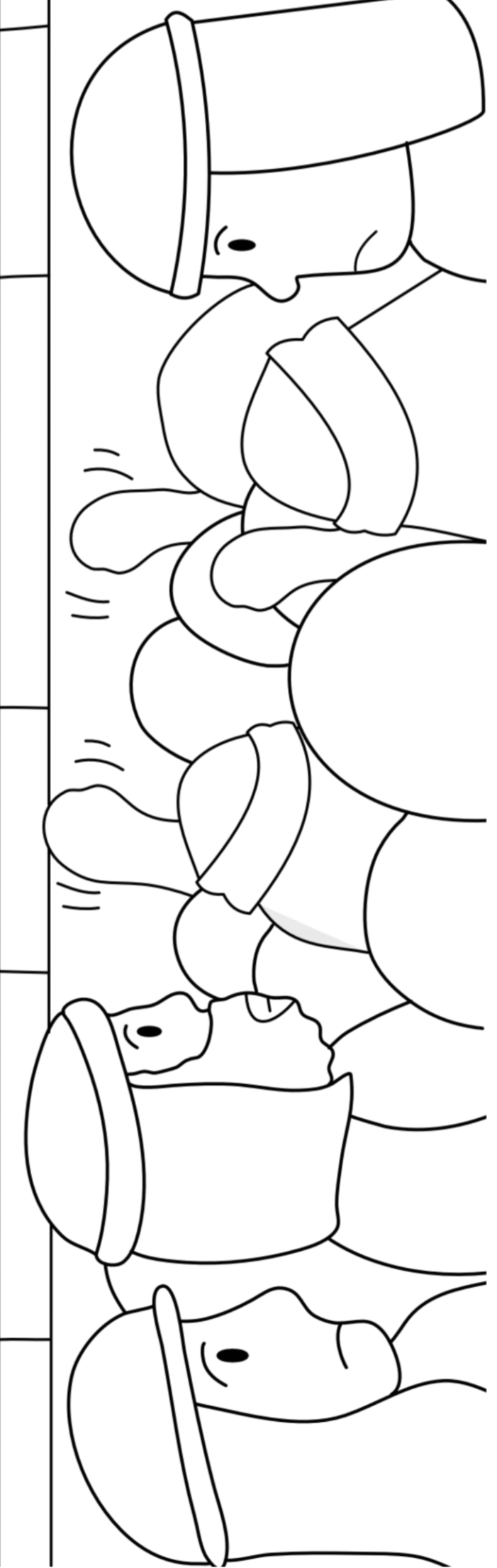


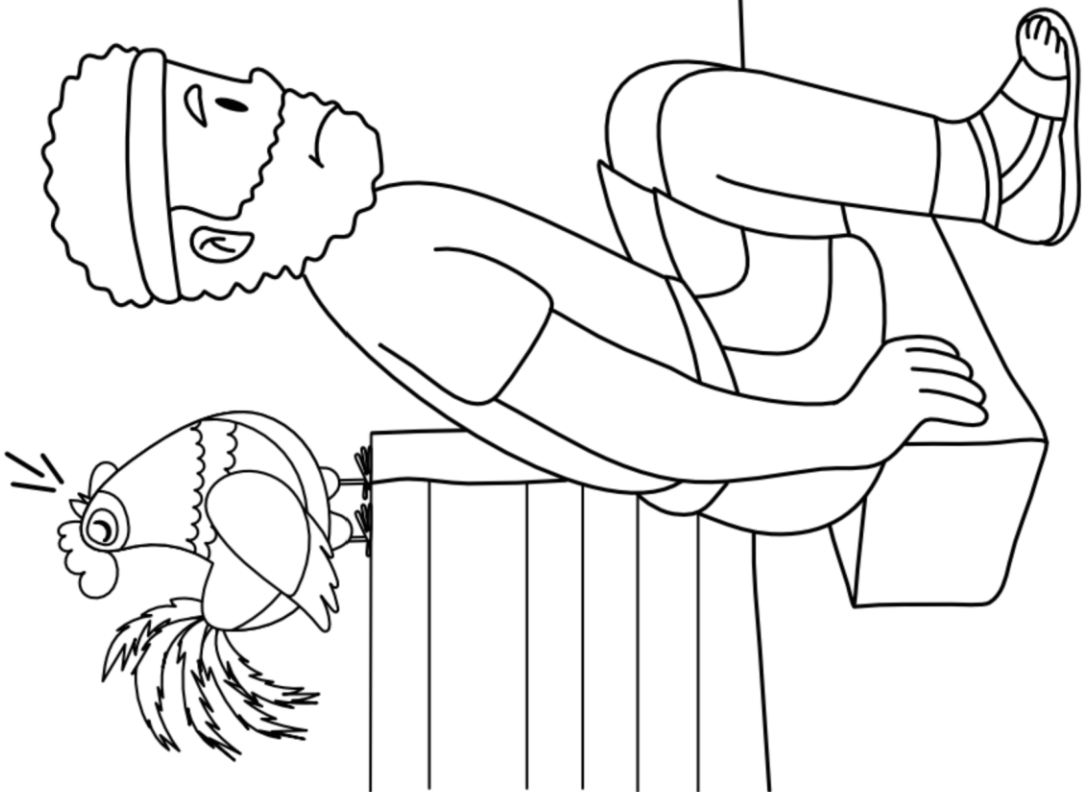
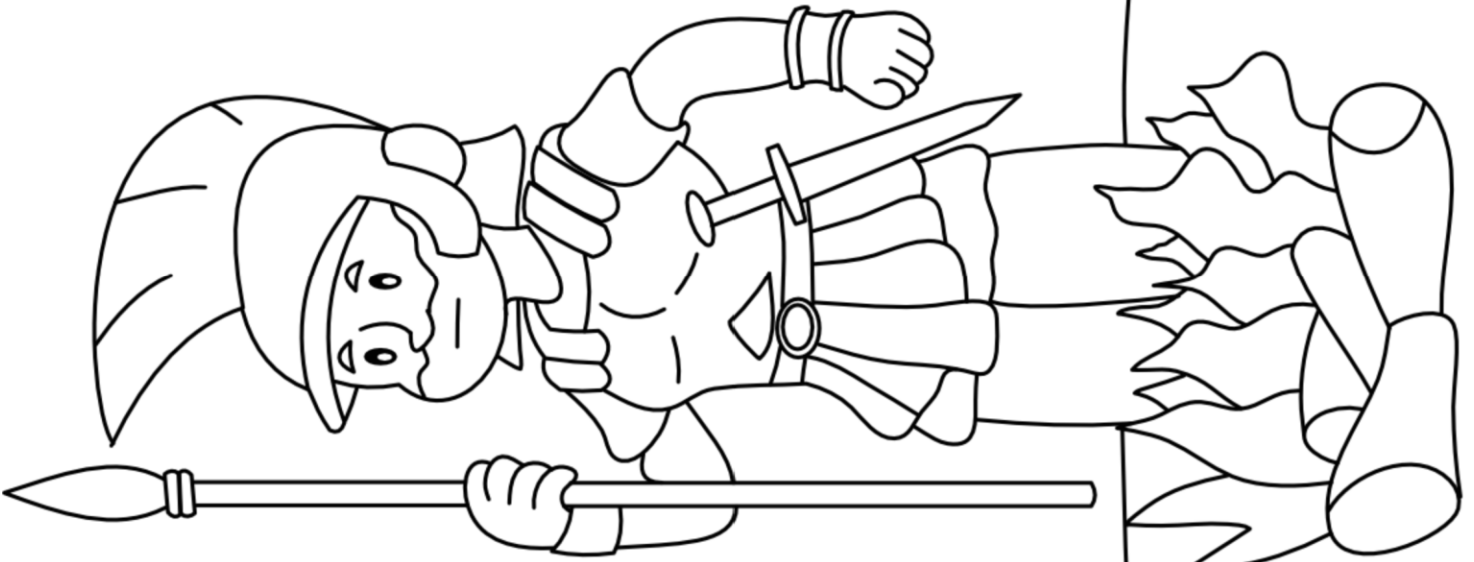
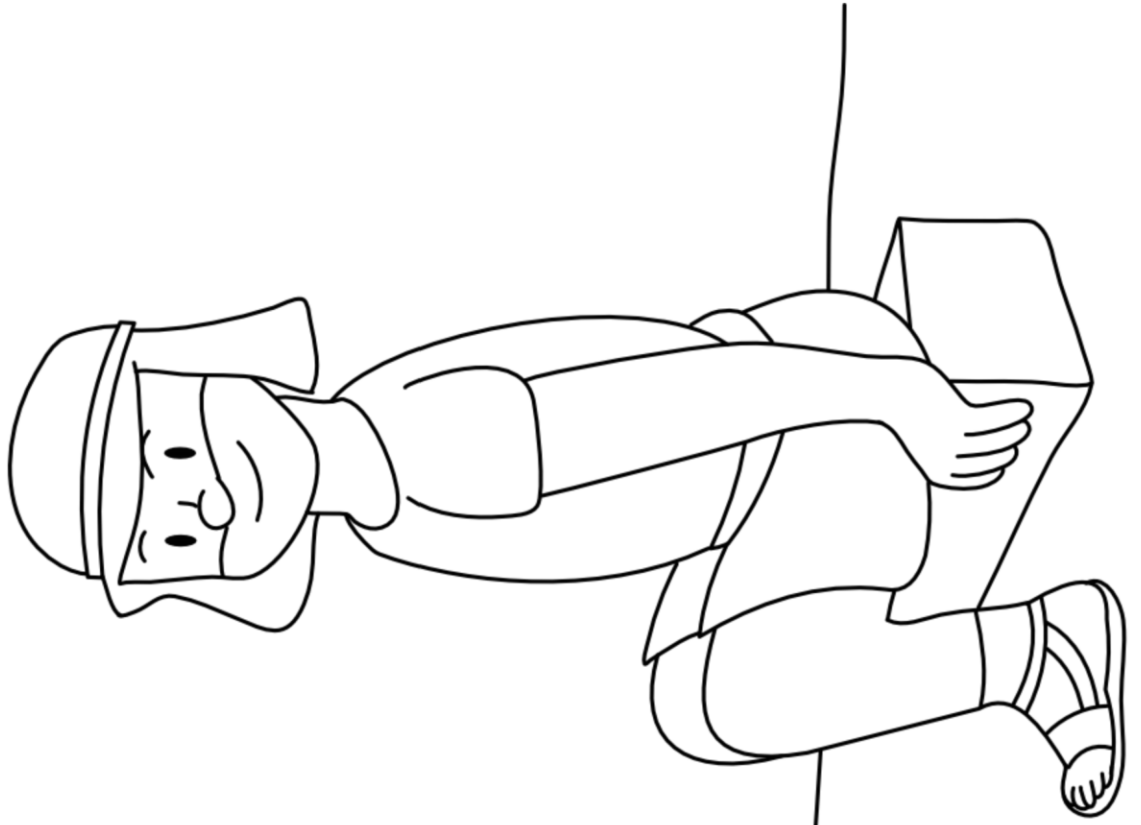
Fija la piedra a la tumba con el pasador de fijación.

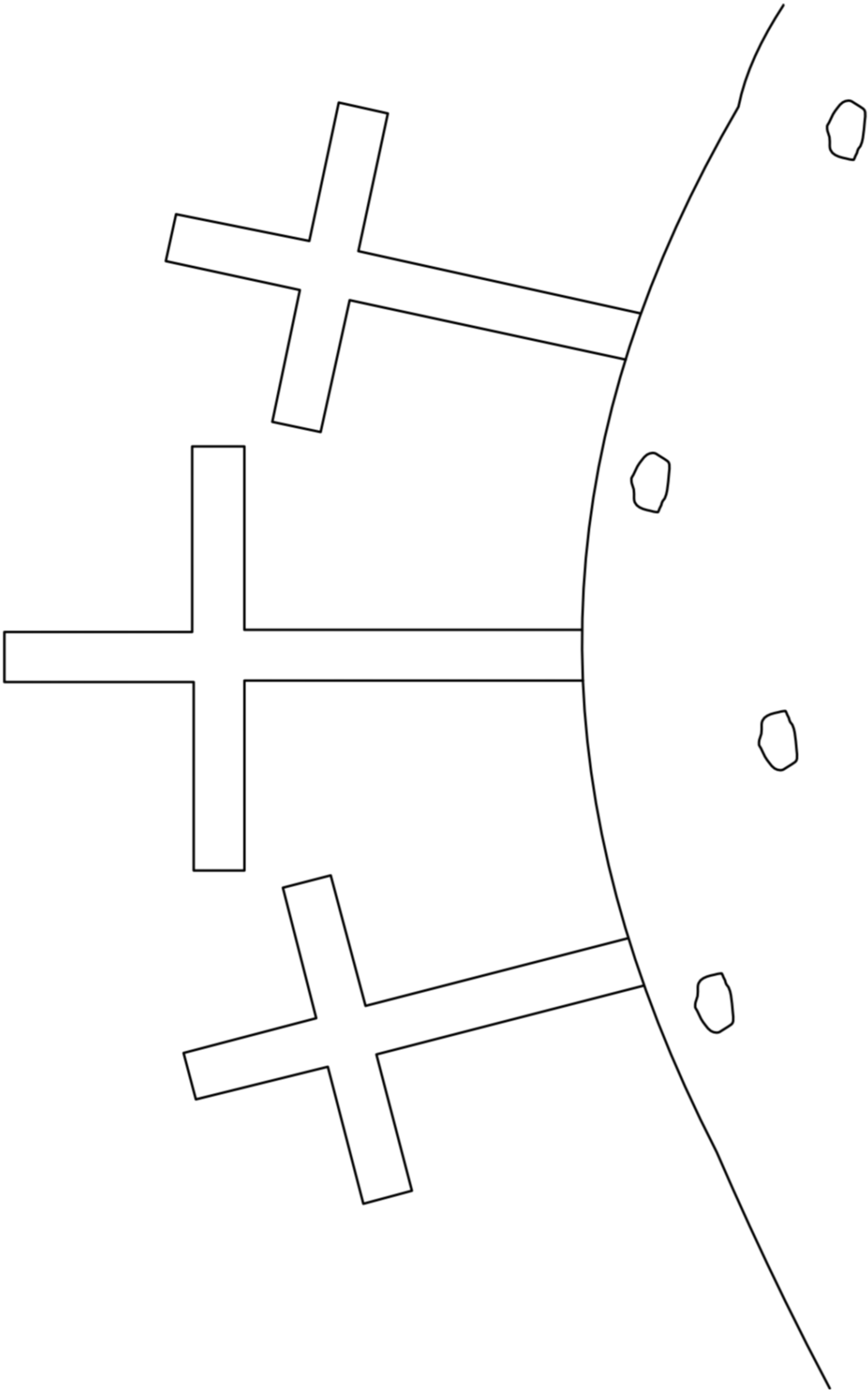



Ha resucitado
Mateo 28:6













Oración

Gracias a Dios por su plan de salvación y por hacer un camino para que tengas vida eterna con Él. Pídele que te ayude no a negarlo, sino a compartir el evangelio con otros.