

Moisés y la zarza ardiente



Introducción:

Esta semana estudiaremos la historia de Moisés y la zarza ardiente. El pasaje se encuentra en Éxodo 2: 11 a 4: 31. Algunos de los puntos principales en los que nos centraremos son:

- Dios nos da segundas oportunidades
- Debemos obedecer a Dios sin excusas (Filipenses 2: 14 a 16).
- Dios nos equipa y nos da poder.
- Incluso cuando no creemos que podamos hacer algo, Dios nos dará la fuerza para hacer lo que Él quiere que hagamos.

Guía de la lección

Recuerde al hijo de Moisés y cómo la hija del faraón lo adoptó.

Explíquelo al niño qué es una excusa. Señale algunas de las excusas que el niño usualmente usa para dejar de hacer algo. Recuerde al niño lo importante que es obedecer sin excusas.

Saque un pastel con una vela (o solo la vela). Enciende la vela y observa cómo se derrite. También podrías hacer un pequeño fuego. Solo asegúrese de que usted y su hijo estén seguros y cumpla con todas las leyes locales de seguridad. Pregúntele a su hijo qué le sucede a la cosa en llamas. Explíquelo al niño que el fuego está consumiendo la vela o el artículo porque el fuego quema cosas. Explique que sería un milagro si algo no se quemara.

Explique que imposible significa que algo no se puede hacer. Pregúntele al niño si alguna vez ha pensado que algo es imposible.

Apriete fuertemente la tapa de un frasco lleno de golosinas. Pídale al niño que lo abra. Cuando el niño no pueda hacerlo con sus propias fuerzas, ofrézcale ayuda. Coloque la mano del niño sobre la suya mientras abre el frasco juntos. Señale que aunque el niño no pudo abrir el frasco con sus propias fuerzas, juntos podrían tener éxito.

Recuérdelo al niño que Dios es muy fuerte y que no hay nada que no pueda hacer. Dígales que las cosas que no podemos hacer por nuestra cuenta, como amar a nuestros enemigos o perdonar a las personas que nos perjudican, solo son posibles con Dios para ayudarnos.



La Zarza ardiente

Moisés creció con la hija del faraón como su madre, pero él sabía que era un israelita. ¿Recuerdas que los israelitas eran esclavos? Un día, estaba caminando y vio a un egipcio ser malo con un israelita. Moisés quiso ayudar. Él hirió al egipcio para ayudar a su compañero israelita. Cuando el faraón escuchó lo que Moisés había hecho, se enojó. "Moisés será castigado".

Moisés se escapó al desierto. Corrió por mucho tiempo. Por fin, llegó a un lugar donde encontró un pozo. Vio a algunas mujeres jóvenes que estaban regando sus ovejas. Otros pastores malos trataron de alejarlos. Moisés se enfrentó a los malos pastores. Protegió y ayudó a las mujeres jóvenes. Su padre estaba agradecido y le dio a Moisés un trabajo y una de sus hijas para casarse.

Pasaron muchos años. Moisés trabajaba cuidando ovejas para su suegro.



Un día, estaba cuidando ovejas cuando vio algo. Era un arbusto que ardía, pero no se quemó. Moisés sabía que un arbusto en llamas debería arder. "Qué vista más extraña", dijo. "Debo ir a ver esto más de cerca".

Se giró hacia la zarza ardiente. "¡Moisés! ¡Moisés!" ¡La voz vino de la zarza ardiente! ¿Hablan los arbustos?

"Aquí estoy", dijo Moisés.

Quítate las sandalias. Este lugar es sagrado. Yo soy el Señor Dios".

Moisés tuvo miedo. Se escondió la cara.

Dios dijo: "Los egipcios han sido malos con mi pueblo, los israelitas. Los he escuchado llorar pidiéndome ayuda. Los liberaré y los enviaré a una buena tierra. Irás con Faraón y le dirás que libere a mi pueblo.

Moisés estaba lleno de dudas y le preguntó a Dios: "¿Quién soy yo para hacer esto?"




“Estaré contigo”, dijo Dios. “Irás al faraón, pero él no te escuchará. Haré muchos milagros, y luego los israelitas quedarán libres”.

“¿Cómo sabrán que digo la verdad?”, Preguntó Moisés.

Dios le dijo a Moisés que tirara su bastón al suelo.

Moisés hizo lo que Dios dijo. Al instante, el personal se convirtió en una serpiente. Moisés tuvo mucho miedo y se escapó de él.

¡Dios le ordenó a Moisés que levantara la serpiente por la cola, y se convirtió nuevamente



en un bastón! Dios también le dio a Moisés otra señal para mostrarle a la gente que él decía la verdad.

Pero Moisés todavía no quería ir. “Por favor envía a alguien más, Señor. No soy lo suficientemente bueno para hablar”, Moisés rogó.

Dios estaba enojado con Moisés, pero dijo: “Te daré a tu hermano Aarón como ayudante. Él hablará las palabras por ti”.

Dios envió a Aarón a encontrarse con Moisés. Moisés le contó a Aarón todo lo que Dios había dicho. Juntos fueron al pueblo de Israel. “Dios nos liberará”, dijo Aarón. Moisés realizó los milagros que Dios le había enseñado.

El pueblo de Israel creyó. Estaban agradecidos de que Dios los libraría y adoraban al Señor.

Moisés tuvo una segunda oportunidad para ayudar a su pueblo. Dios le daría la fuerza para hacerlo.



Juegos y actividades

Quítate los zapatos

Moisés se quitó los zapatos cuando estaba en Tierra Santa.

En este juego, los niños correrán para quitarse los zapatos y volver a ponérselos.

Si tiene más de un hijo, puede hacer que coloquen sus zapatos a un lado de la habitación y corran, se los pongan y vuelvan a correr.

Asegúrese de usar zapatos que su hijo pueda ponerse fácilmente. Los zapatos sin cordones o botas de agua funcionan bien.



Reloj de fuego

Dado que la lección de esta semana es sobre un incendio, si es seguro hacerlo, ¿por qué no hacer un pequeño fuego con su hijo?

Asegúrate de mantenerlo fuera del humo y explicarle los peligros del fuego.


Sin duda, le fascinará ver arder las cosas. Explique nuevamente lo sorprendente que fue que el arbusto se incendió, pero no se quemó.

Captura de serpiente

Coloque una cuerda o una cuerda de saltar en el piso.

Sosteniendo un lado, muévelo alrededor del suelo. Pídale a su hijo que intente atrapar el otro extremo con sus manos.

Recuérdale cómo cuando Moisés recogió la serpiente, volvió a ser una vara.

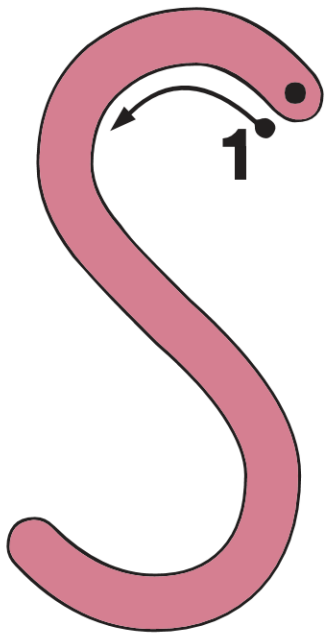


Ayuda a Moisés a encontrar a sus ovejas desaparecidas. Hay 5 para encontrar.




Estos zapatos están en un gran desastre. Dibuja una línea para que coincida con los pares.

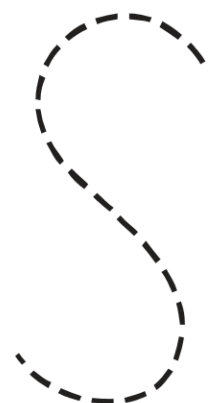
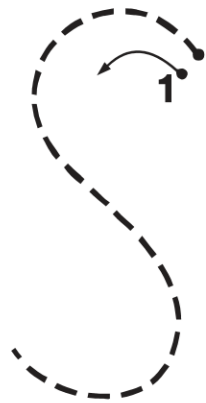
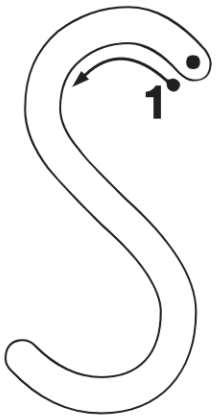




Serpiente



Sandalia



La Manualidad del Arbusto Ardiente

Que necesitas:

- Planilla
- Cartulina blanca
- Tijeras
- Pegamento
- Papel crepé de colores



Qué hacer



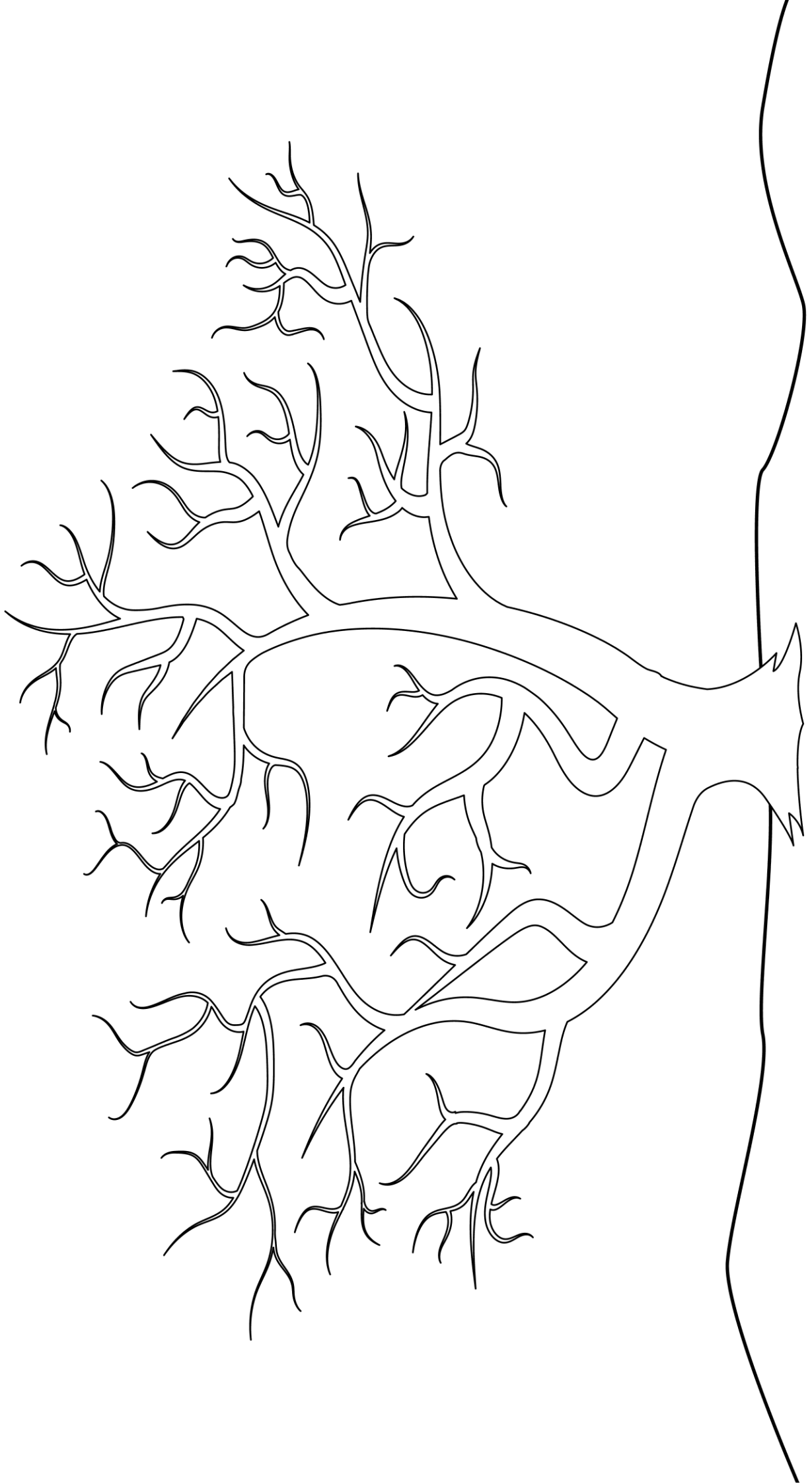
Coloree la imagen.



Pegue sobre papel crepé para hacer hojas y fuego.



Déjelo secar.







Tiempo de Orar

Pídale a Dios que le ayude a obedecerlo y hacer lo que Él le pida.
Gracias a Dios por ayudarte y estar siempre contigo.

Próxima Semana
Las plagas
de Egipto

