

Los sabios y necios constructores



Introducción

Esta semana nos centramos en la parábola que Jesús enseñó durante su Sermón de la Montaña. Nuestro texto bíblico se encuentra en Mateo 7:24-29.

Algunos de los principales puntos en los que pensaremos son:

1. La Biblia es la única base firme para nuestras vidas.
2. Debemos escuchar y obedecer a Jesús.
3. Tendremos tiempos difíciles. (La misma tormenta azotó ambas casas).

Guía de lección

Empieza por preguntar a tus hijos sobre su libro de cuentos favorito. Invítalos a explicar lo que sucede en la historia. Intenta ayudarles a pensar en las lecciones que el libro nos enseña. Comparte cómo Jesús a menudo contaba parábolas a sus oyentes. Explica que una parábola es una historia simple que explica una verdad espiritual más profunda.

Lee la parábola de Mateo 7:24-29 y pide a tus hijos que le expliquen la historia. ¿Qué fue diferente entre las dos casas? ¿Qué casa sobrevivió a la tormenta?

Para reforzar la historia, busca una tina de plástico o una caja de almacenamiento. Coloca una gran roca o ladrillo dentro de la caja en un lado, y junto a ella, construye un pequeño montículo de arena. Luego, coloca una pequeña caja u objeto sobre la roca y la arena para representar las casas. Permite que tu hijo comience a verter agua en la caja. Rápidamente se verá como la arena se derrite en el agua.

Explica que Jesús contó esta parábola, porque la gente lo escuchaba enseñar pero no hacía lo que él enseñaba. Pregunta a tu hijo qué piensan que significa poner en práctica las palabras de Jesús. Da ejemplos de las veces que les pide que te obedezcan porque los ama y quiere protegerlos.

Juega un juego de elecciones sabias o necias. Dale a tu hijo algunas opciones y pídele que se pongan de pie si es una elección sabia (obedecer a Jesús) o que se siente si es una elección tonta. Así como que piensen en las cosas que honran a Jesús.

Por ejemplo:

Elección sabia	Elección necia
Rezar por alguien	Golpear a alguien que no te agrada
Dar a los necesitados	Robar algo que quieres
Dar las gracias	Llamar a alguien con apodos negativos

Muestra cómo la tormenta golpeó tanto la casa del sabio como la del necio. Recuerda a tu hijo que incluso cuando confiemos y obedezcamos a Jesús, tendremos días difíciles. Sin embargo, confiando en Él y obedeciendo sus palabras, siempre estaremos protegidos en Dios y listos para la tormenta.

Recuerda a tus hijos que Dios es bueno y quiere lo mejor para ellos. Cuando Él nos pide que obedezcamos la Biblia, es porque nos ama y quiere mantenernos a salvo. Intenta encontrar alguna advertencia de seguridad alrededor de tu casa o iglesia y habla sobre si sería sabio o necio ignorarlas.

Oren juntos y pidan a Dios que les ayude a construir su vida en la Roca y a obedecerle.

Los sabios y necios constructores



Cuando Jesús terminó su parábola, enseñó lo que realmente significaba.

Jesús dijo, "Si escuchan mi palabra y la obedecen. Seras como el hombre sabio".

No importa qué tormentas vengan, estarás a salvo y seguro".

Jesús contó una parábola sobre dos hombres que necesitaban construir una casa.

Los dos hombres buscaron el lugar perfecto.

El primer hombre amaba la playa y eligió construir su casa en la arena. Era fácil de cavar.

Pensó que era una gran idea



El segundo hombre era muy sabio.

También amaba la playa, sabía que la arena no sería un buen cimiento.

El sabio eligió construir su casa en una colina rocosa.

Fue un trabajo duro de excavación y llevó mucho tiempo, pero sabía que su casa estaría segura en la roca.

2



Un día, hubo una gran tormenta.

La lluvia cayó y los vientos soplaron con toda su fuerza.

Rápidamente la tierra se inundó.

La tormenta barrió la casa en la arena.

Pero la casa en la roca estaba a salvo.

3

Juegos y actividades

Juego de arena

Permite que tu hijo juegue libremente con la arena. Podrías usar una mesa de arena o incluso hacer un viaje a la playa. Anímalos a intentar construir una casa o un castillo de arena.

Si estás fuera, podrías usar agua y rociar el castillo de arena.



Carrera de relevo de la Copa Pirámide

Jugar como equipos o individuales. Coloca algunos vasos de plástico o papel en el lado opuesto de la habitación de los niños. El niño debe correr para recoger los vasos uno por uno y construir una torre.

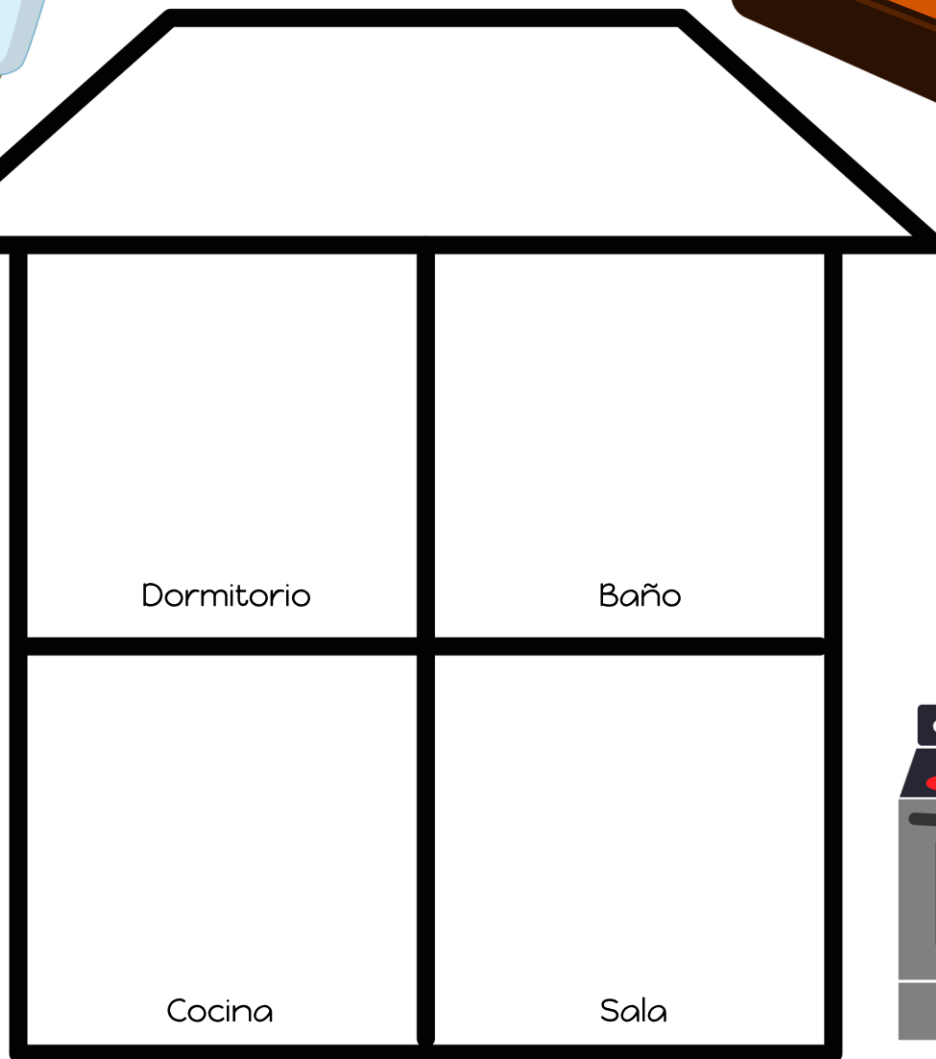



Si quieres hacer el juego más difícil. Añade la regla de que si la torre se cae, todos los vasos caídos deben volver al principio. El primer equipo o jugador que termine gana.

Cimientos de bloques de construcción

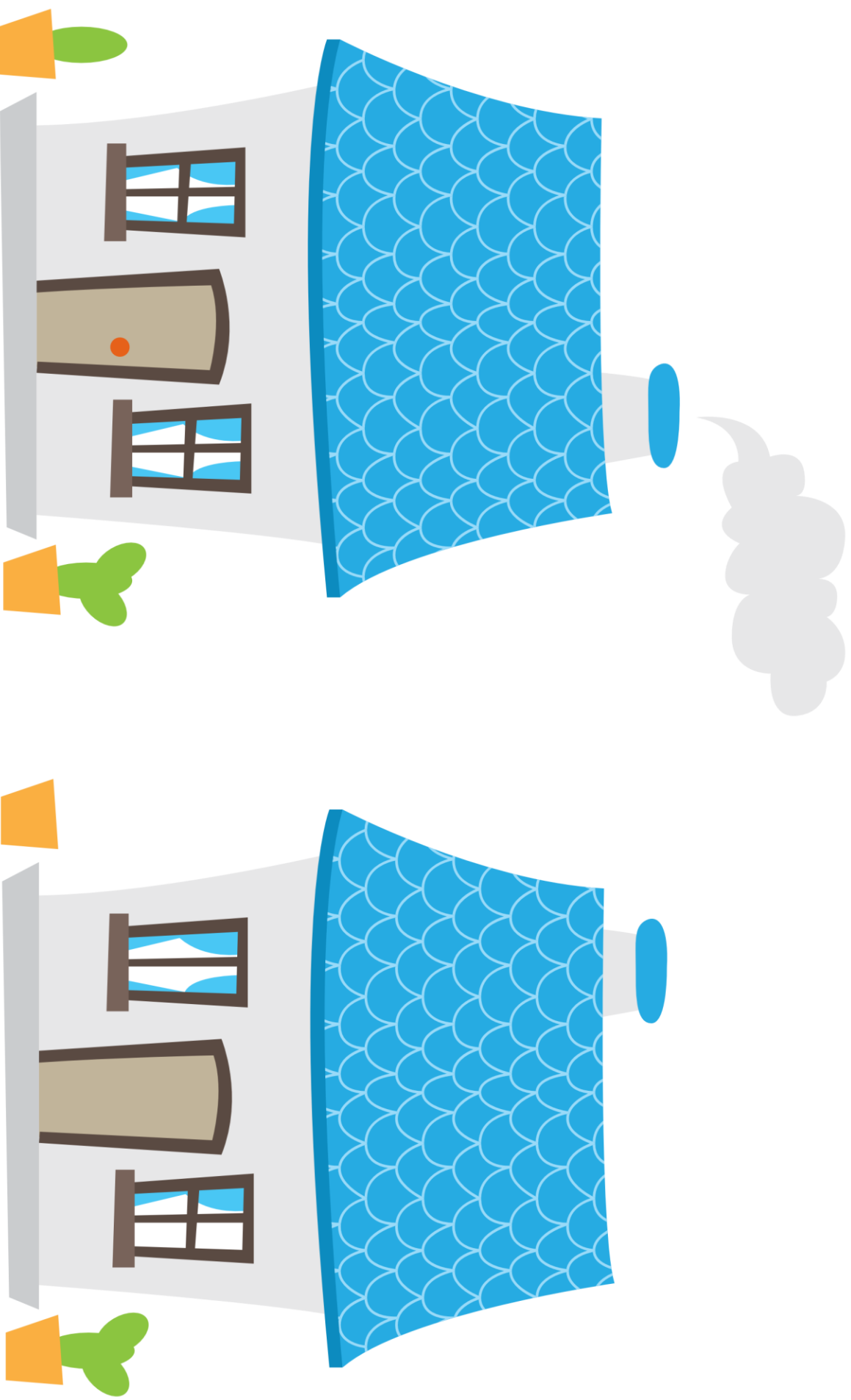
Sería imposible dar una lección de la Biblia para preescolares sobre los constructores sin los bloques de construcción. A medida que construyas casas o torres con tu hijo, trata de construir en diferentes superficies. Piensa y habla sobre qué superficies son buenos cimientos.



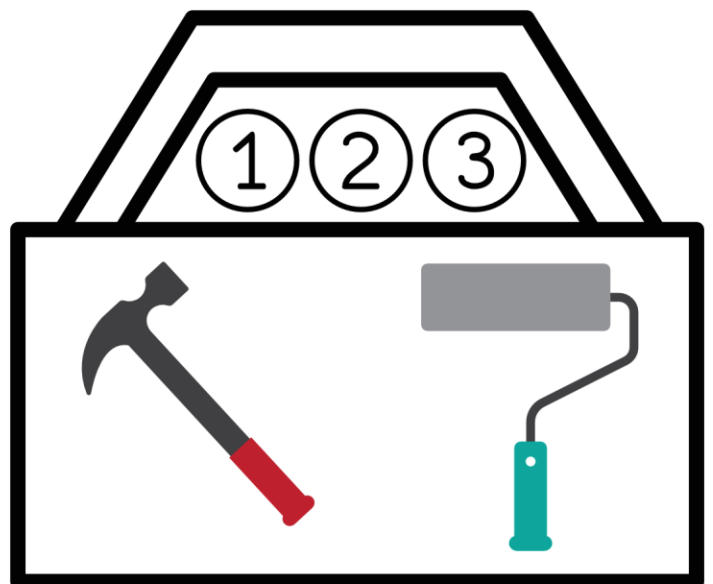
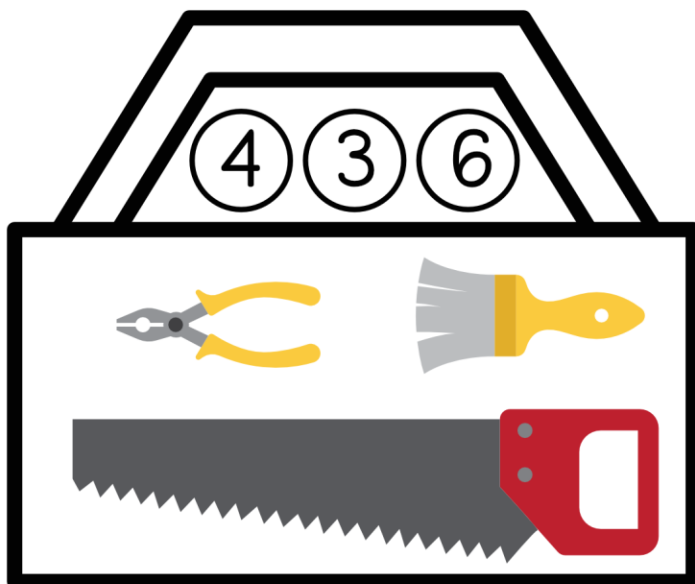
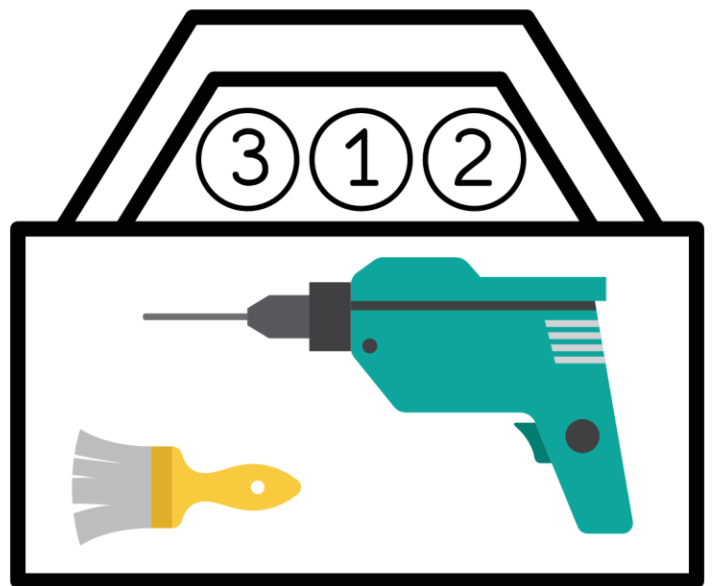
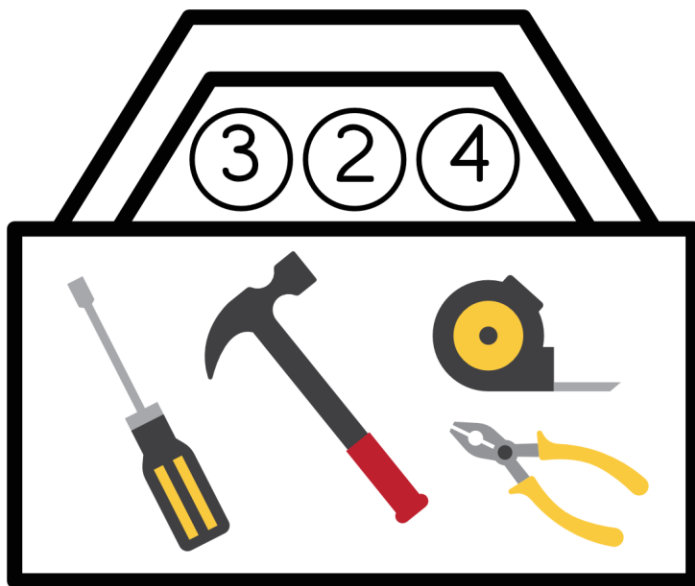
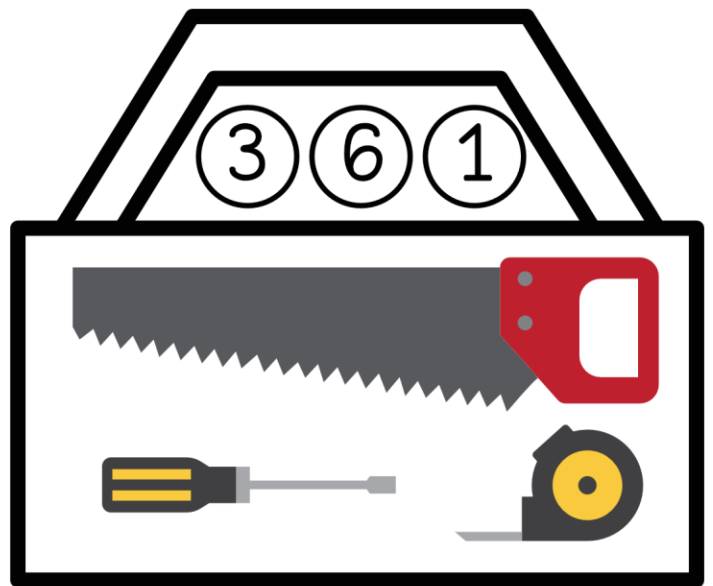

Dibuja líneas para poner los artículos en las habitaciones correctas



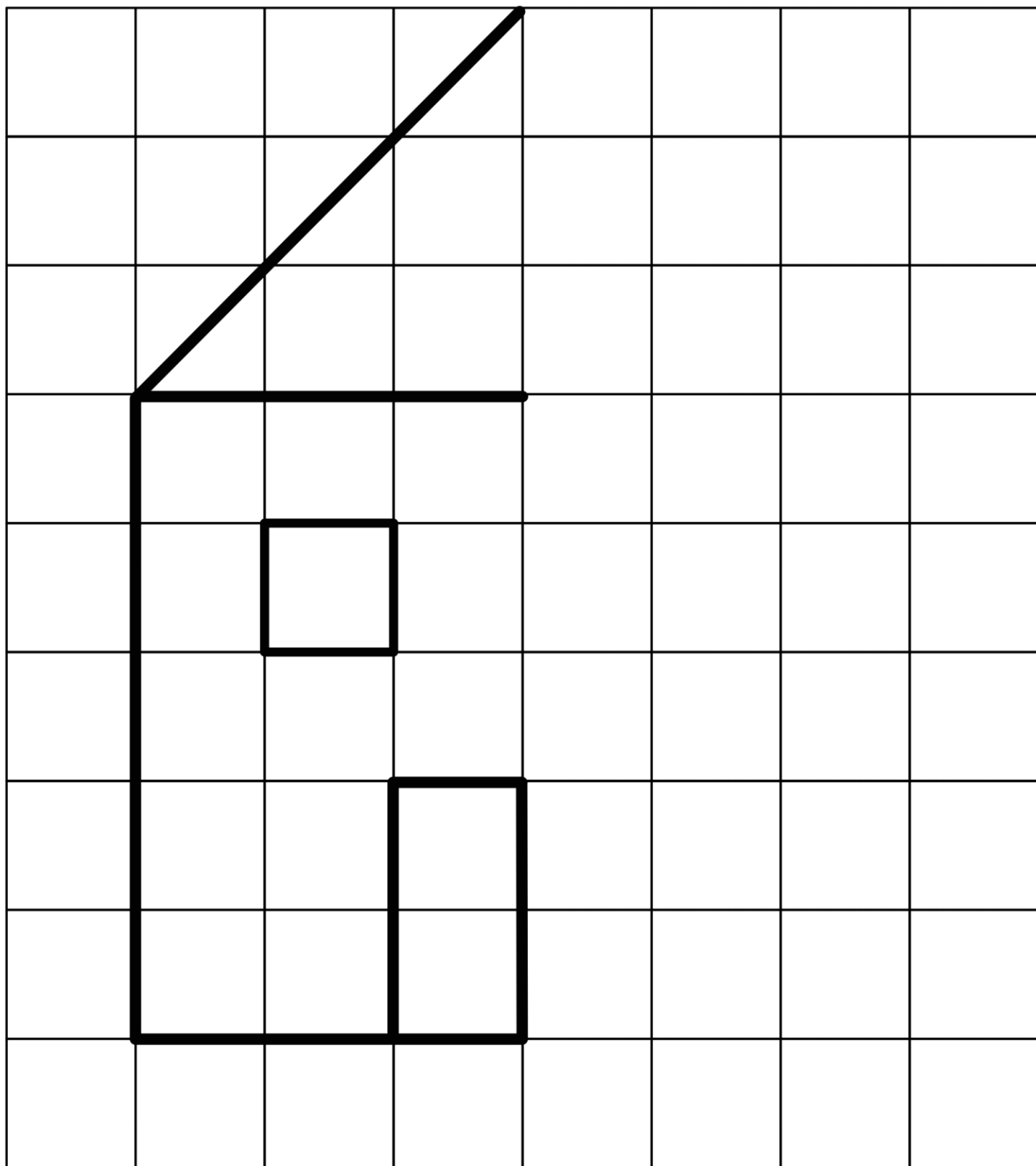
Encuentra 6 diferencias




Cuenta las herramientas



Termina la casa



Hacer dos casas



Lo que necesitas:

Plantilla

Palitos de chupeta

Pegamento PVA


Arena de juego

Lápices de colores

Qué hacer



Colorear la plantilla



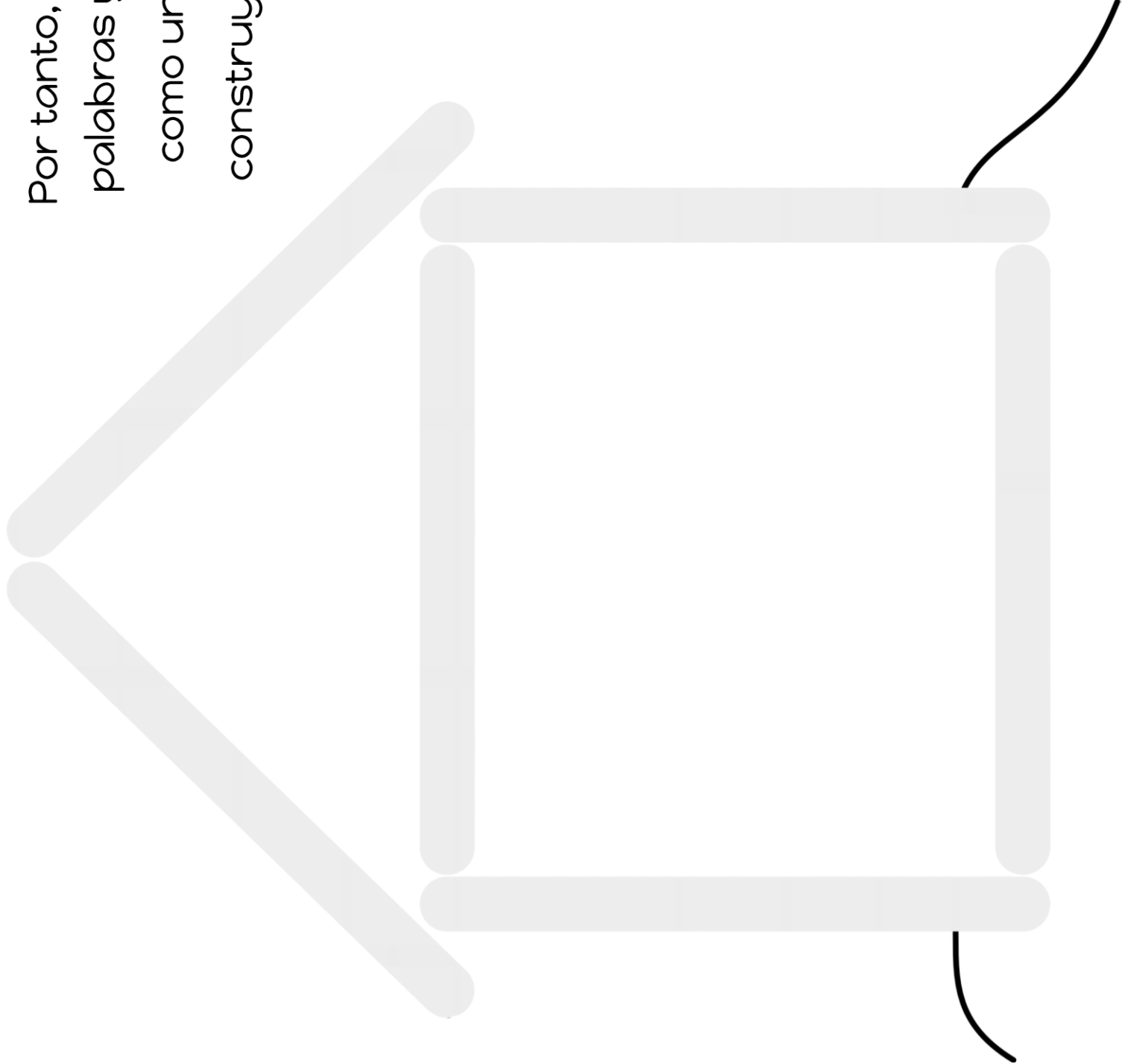
Pegamento en palitos de chupeta




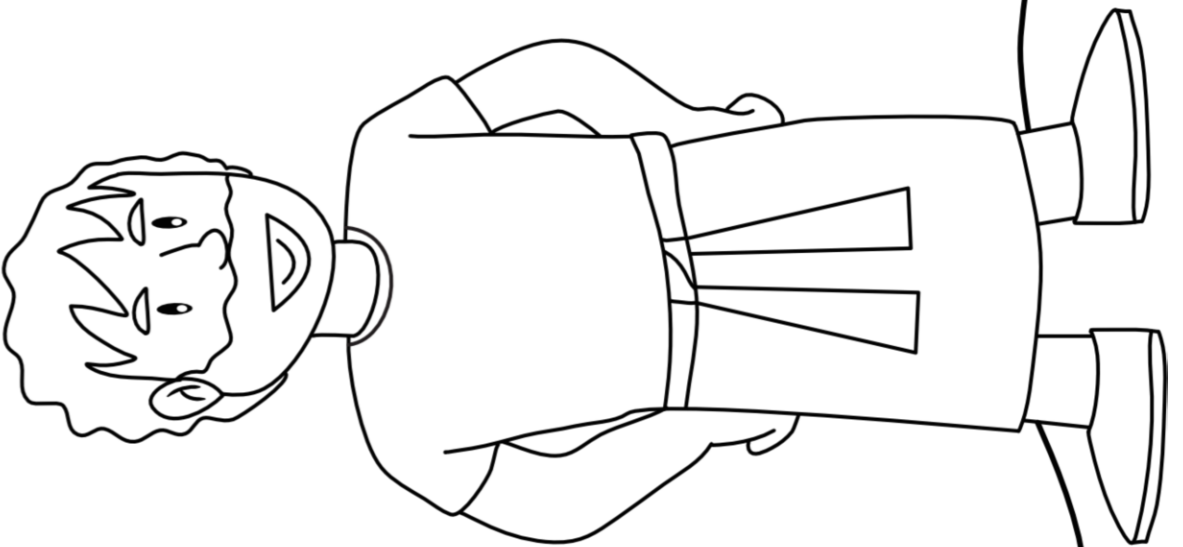
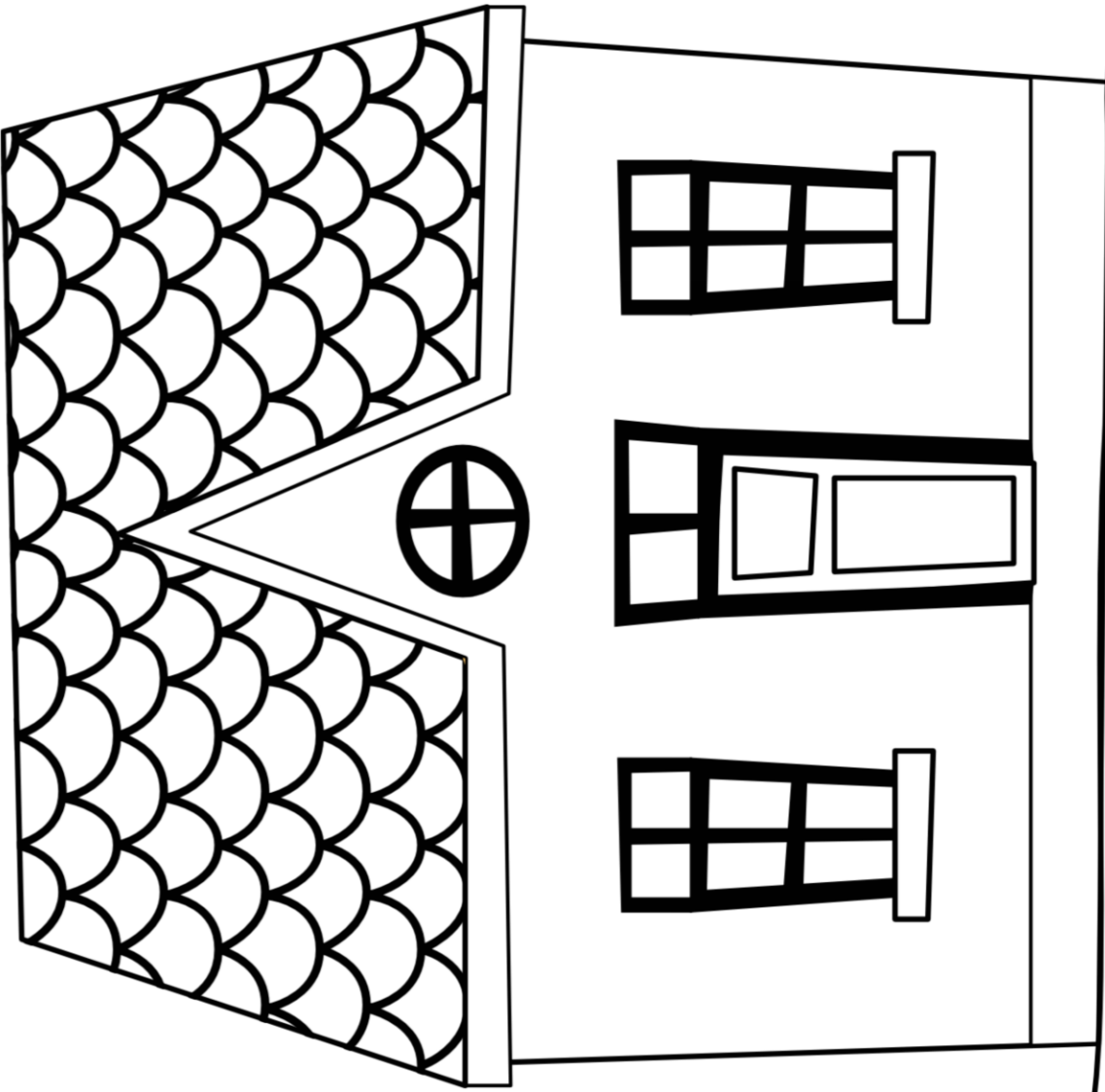
Pegar sobre área de arena, rociar arena de juego. Sacudir el exceso.


Por tanto, todo el que me oye estas palabras y las pone en práctica es como un hombre prudente que construyó su casa sobre la roca.

Mateo 7:24











Oración

Gracias a Dios por darnos la Biblia y enseñarnos cómo vivir.

Pídele que te ayude a obedecerle y a confiar en Él en los momentos difíciles.