

# Los Reyes Magos



# Introducción

Estamos en nuestra última semana de la serie de lecciones de Navidad. Esta semana, veremos el contraste entre el rey Herodes y los Reyes Magos. Nuestro texto bíblico se encuentra en Mateo 2:1-12. Los puntos clave que veremos son:

- Los Reyes Magos buscan a Jesús: buscar a Jesús es siempre lo más sabio.
- Nadie está demasiado lejos de Dios.
- Dios quiere que seamos humildes.

Video playlist



## Guía de la lección

Comience pidiéndole al niño que hable sobre lo que ha aprendido hasta ahora en las lecciones de Navidad. Puede referirse al pesebre de navidad que ha estado armando para ayudar a recordarle al niño las diferentes lecciones que ha estudiado. Señale que solo tiene una adición más para agregar antes de que se complete el conjunto.

Pregúntele al niño si recuerda si los pastores eran ricos o reales. No lo fueron, pero los Reyes Magos que vinieron a buscar a Jesús sí. Señale que todos los hombres deben buscar a Jesús, ya sean ricos y reales, o pobres y simples. Puedes crear un juego enumerando o dibujando (o tomando prestado de un juego existente) algunas profesiones y actitudes. Luego haga que el niño dibuje uno de cada uno, por ejemplo, un panadero feliz o un pescador enojado. Puede jugar al juego como: payasadas o actuar por diversión (dependiendo de la edad de su hijo). Mientras revisa las diferentes combinaciones, señale que todos necesitan a Jesús en sus corazones.

Señale que los Reyes Magos eran sabios. Hable acerca de cómo los Reyes Magos estudiaron las estrellas. Si es posible, lleve a su hijo afuera para mirar las estrellas. Señale constelaciones. También puede optar por mirar un libro sobre estrellas. Maravíllate con cómo Dios llama a cada estrella por su nombre. Explique que la Biblia dice que el temor de Dios es el comienzo de la sabiduría. Piensa en cómo los Reyes Magos eran ricos y considerados muy inteligentes, pero dejaron sus hogares para viajar y ver a Jesús. Señale que vivían muy lejos de donde nació Jesús. Recuérdele al niño que nadie está muy lejos de Dios porque Dios está en todas partes. Señale que todos pueden venir a Jesús para salvación.

Después de hablar sobre los Reyes Magos, habla sobre Herodes. Señale que él también era rey. Era rico y tenía grandes posesiones, al igual que los Reyes Magos. Pero Herodes decidió no ir a ver a Jesús. Estaba orgulloso y amaba su poder más de lo que quería conocer a Dios. Estaba dispuesto a hacerle cosas malas a Jesús y a muchas otras personas para mantener su poder.

Herodes y los Reyes Magos eran lo opuesto el uno del otro. Piensa en otras cosas que son opuestas. Ofrezca al niño un limón. Pídale que le digan qué sería lo contrario. Ofrézcales una almohada y pídale que identifiquen algo que es lo contrario. Puedes jugar un juego tomando turnos y ofreciéndose mutuamente un elemento para encontrar lo contrario. Señale que el bien es lo opuesto al mal. Lo correcto es lo contrario de lo incorrecto. También puede jugar el juego colocando una selección de artículos en la mesa y pidiéndole al niño que los coloque en pares con su opuesto.

Hable acerca de cómo los Reyes Magos eligieron traer regalos para ofrecer a Jesús. Pregúntele al niño qué regalo le llevarían a un rey recién nacido. Explique que Jesús quiere un regalo de nosotros: nuestros corazones.

Coloca a los Reyes Magos en el pesebre de navidad que has estado construyendo. Recuérdele al niño que viejo o joven, rico o pobre, sabio o simple, todos deben inclinarse ante Jesús.

Ora y agradece a Jesús por venir al mundo. Pídele que te ayude a ser como los Reyes Magos y que lo busquen.



Los Reyes Magos regresan a casa de una manera diferente, para no volver a ver al rey Herodes. Dios les advirtió que trataría de engañarlos.

Los Reyes Magos regresaron felices a sus casas.

Habían encontrado a Jesús. El rey más importante de todos.



En una tierra lejana, los Reyes Magos estudiaban las estrellas.

De repente, una nueva estrella apareció en el cielo ¡Fue muy brillante!

“¿Qué crees que significa?”, Preguntaron.

“Debe ser para un rey especial”, dijeron. Salieron de casa y siguieron a la estrella.



Empacaron algunos regalos caros y llevaron sus camellos hasta Israel.

Cuando llegaron, fueron al palacio y hablaron con el rey Herodes.

Pero él no era el rey especial. El rey Herodes estaba preocupado. No quería que otro rey viviera en su país y tomara su lugar.



Los Reyes Magos siguieron a la estrella lejos del palacio y dentro de una pequeña casa.

Allí encontraron a José, María y Jesús.

Se arrodillaron y le dieron tres regalos especiales a Jesús. Le dieron oro, incienso y mirra.

# Juegos y actividades

## Pasar la parcela

Este es un clásico juego de mesa en el Reino Unido. Envuelva un regalo con capas de papel. Entre cada capa puedes colocar un pequeño dulce/caramelo. Siéntese en círculo con una persona sosteniendo el paquete. Ponga música y pase el paquete hasta que la música se detenga. Cada vez que la música se detiene, la persona que sostiene el paquete elimina una capa y gana un dulce. El juego continúa hasta que no queden más capas.



## Sigue la búsqueda del tesoro de la estrella

Aquí hay un divertido juego de búsqueda del tesoro para jugar dentro o fuera. La idea es similar a la de un rastro de papel, excepto que seguiremos a las estrellas. Imprime o recorta formas de estrellas y escóndelas en diferentes lugares. Para los niños más pequeños, simplemente puede hacer que sigan el camino. Para los niños mayores, puede ocultar una estrella en cada ubicación con pistas sobre dónde encontrar la próxima estrella.



## Observación de estrellas

Si tiene una noche despejada, salga y mire las estrellas con sus hijos. Si usa la lección durante el día, muestre un videoclip o fotos de estrellas en un libro. Intenta imaginar formas e imágenes que puedas ver conectando a las estrellas.



Ordena las letras para deletrear la estrella



|   |   |   |   |   |   |   |   |
|---|---|---|---|---|---|---|---|
| t | e | e | i | s | a | r | i |
|---|---|---|---|---|---|---|---|

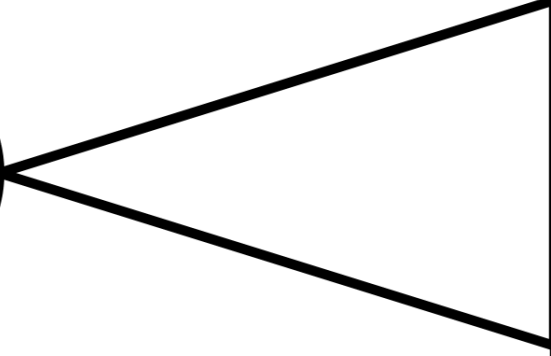

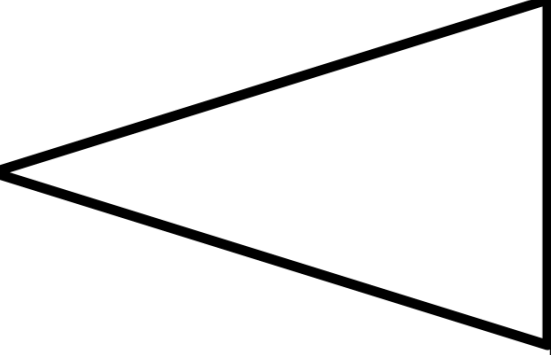

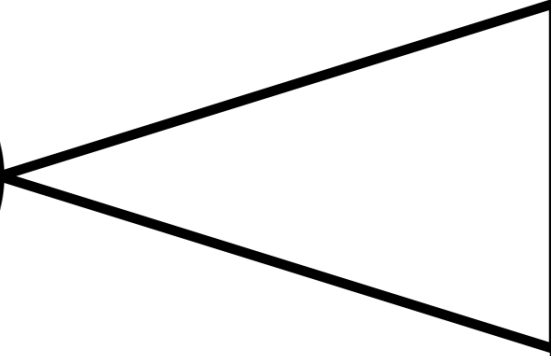

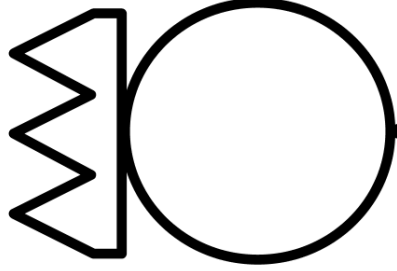

|  |  |  |  |  |  |  |  |
|--|--|--|--|--|--|--|--|
|  |  |  |  |  |  |  |  |
|--|--|--|--|--|--|--|--|

Diagram showing the letters 't', 'e', 'e', 'i', 's', 'a', 'r', 'i' in a row above eight empty boxes. Lines connect the letters to the boxes: 't' to the 2nd box, 'e' to the 1st and 3rd boxes, 'e' to the 3rd and 4th boxes, 'i' to the 4th and 5th boxes, 's' to the 5th and 6th boxes, 'a' to the 6th and 7th boxes, 'r' to the 7th and 8th boxes, and 'i' to the 8th box.

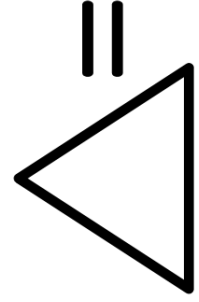


Sigue las líneas a las estrellas

Three dashed lines leading to yellow cartoon stars:


- A straight horizontal dashed line leading to a star.
- A dashed line that starts low, rises to a peak, and then descends leading to a star.
- A dashed line that starts high, descends to a valley, and then ascends leading to a star.




Cuenta y colorear las formas



Colorea las estrellas que coincidan del mismo color



# ¿Qué camino lleva a los Reyes Magos a Jesús?



# Arte - Estrella en 3D



## Qué necesitas:

- Plantilla impresa en la tarjeta
- Lápices, creyones o pintura.
- Tijera
- Cinta
- Opcional: pegamento y brillo.
- Opcional: cadena


## Qué hacer:



Recorta las formas de estrella de la plantilla (Deje la línea punteada para después).





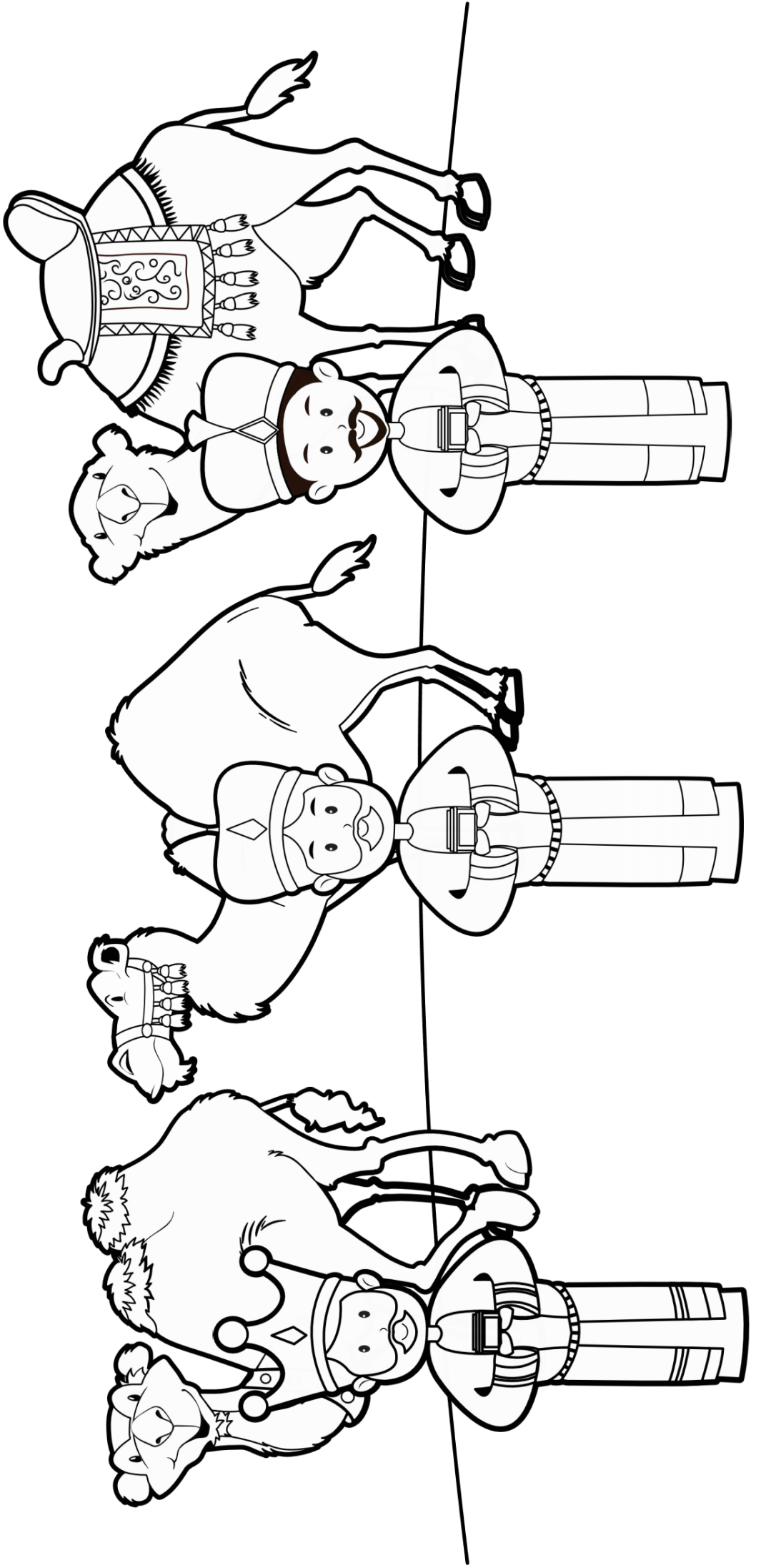

Decora ambos lados de cada estrella. De manera opcional use brillo y deje secar.

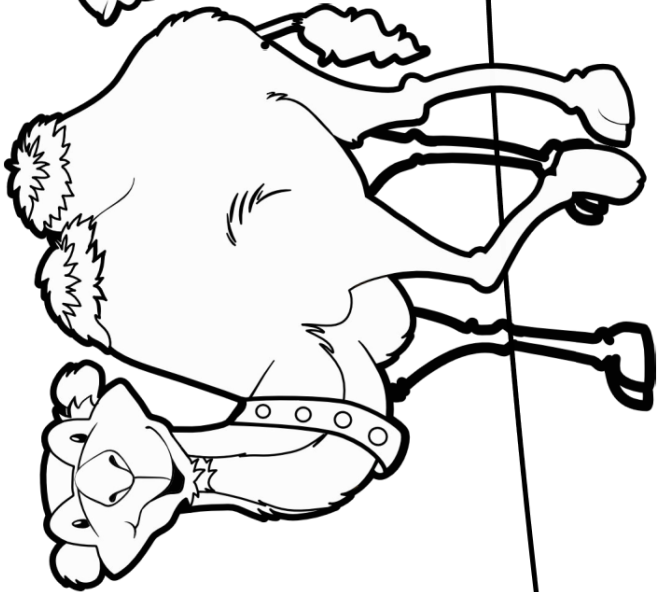
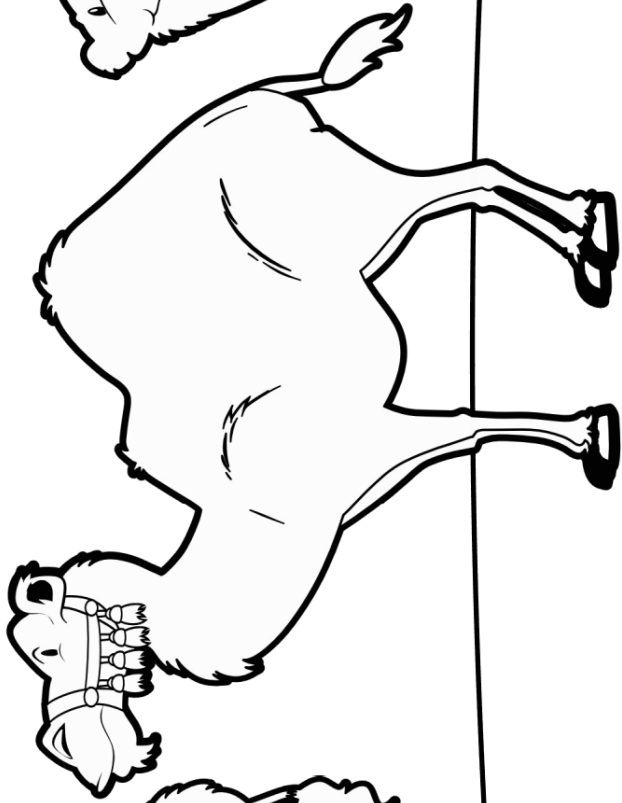
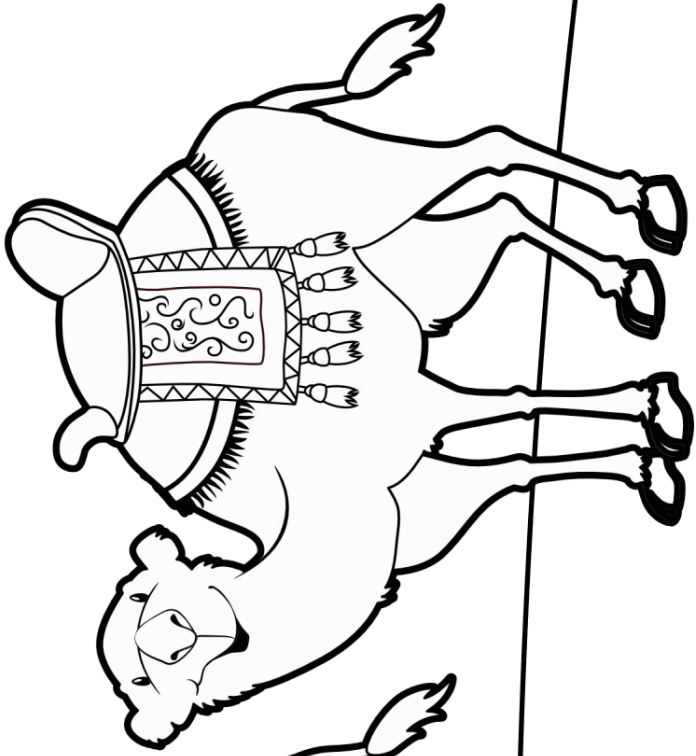



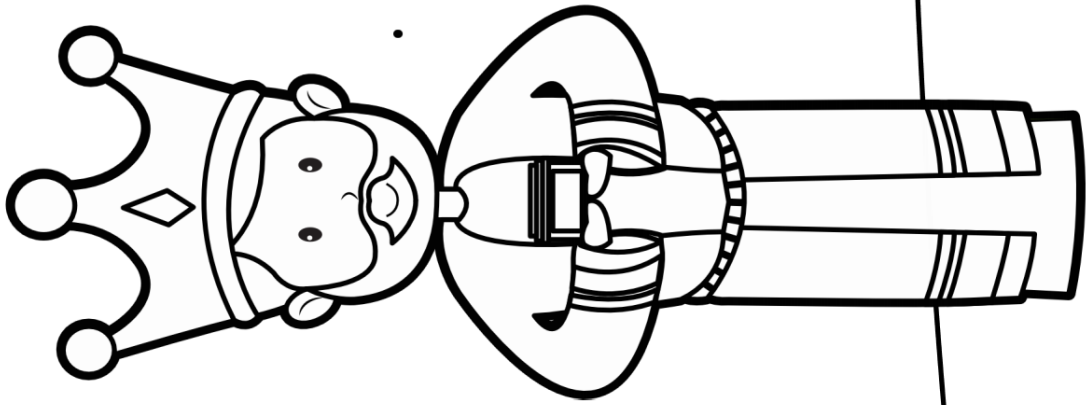
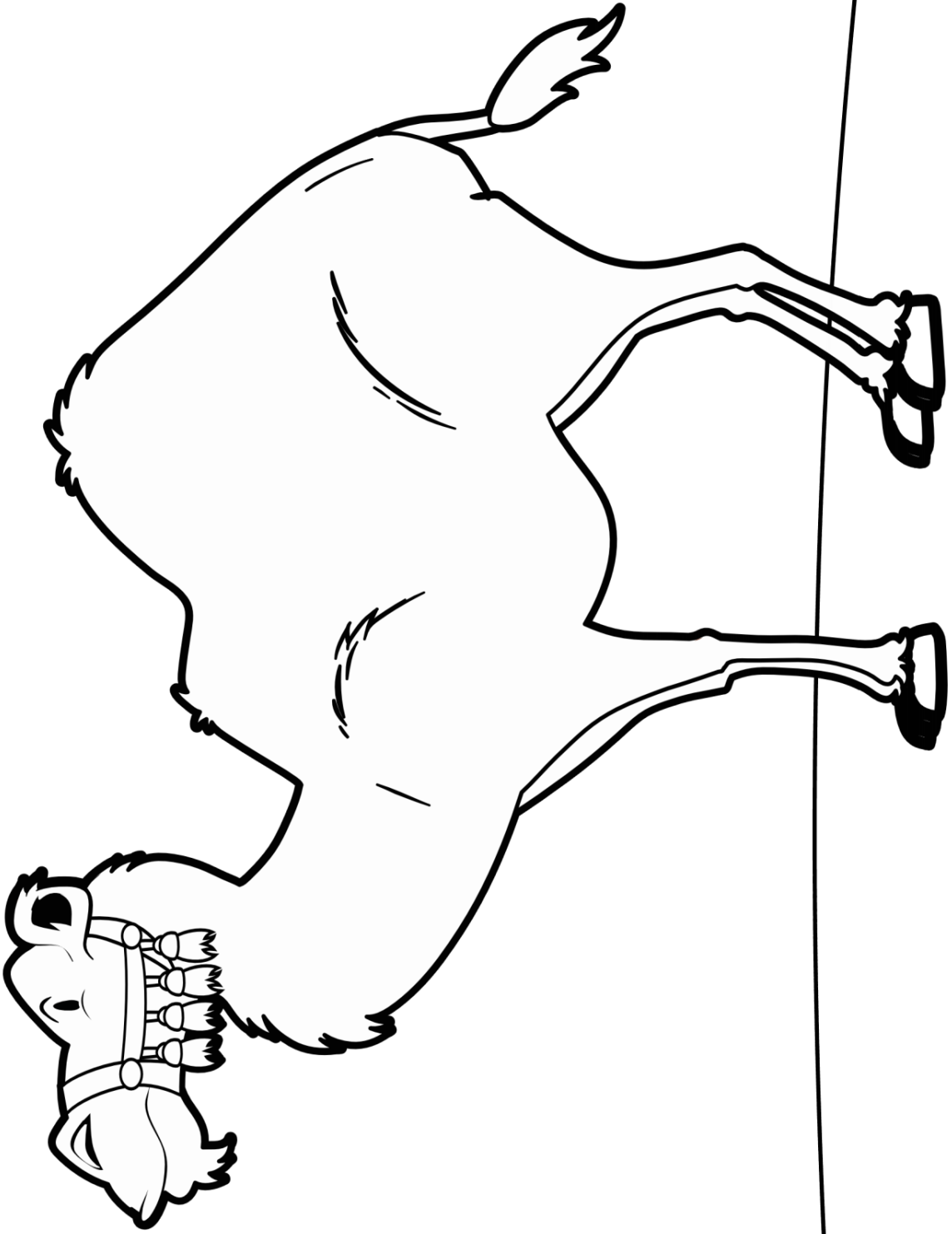
Corta la línea punteada en el medio de cada estrella. Inserte las estrellas juntas y péguelas en su lugar.

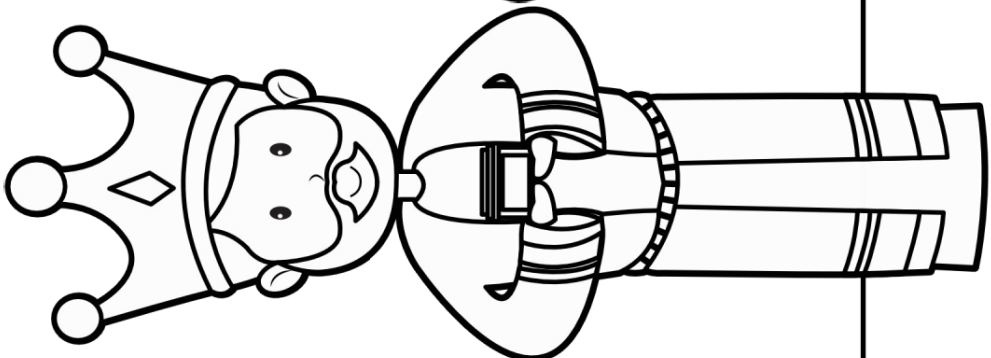
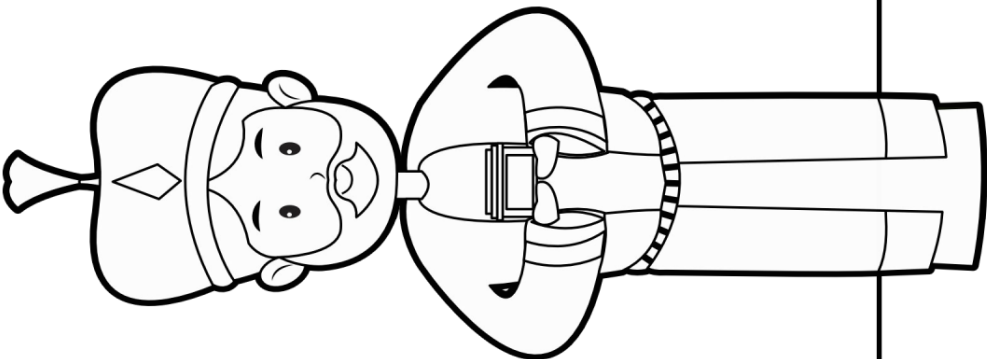
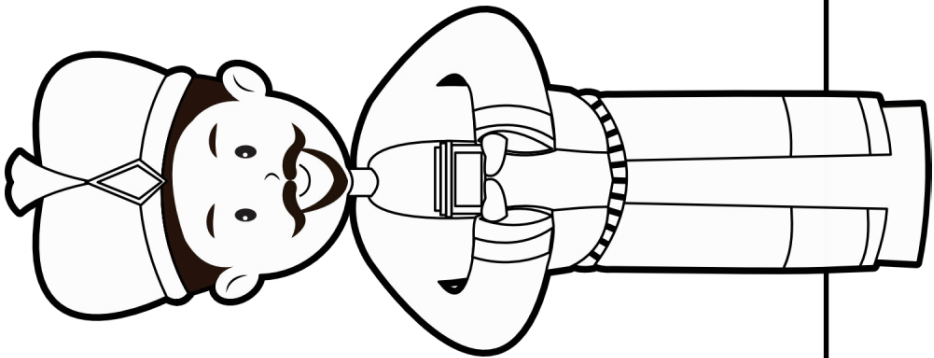

Opcional: agregue un poco de cadena para colgar la estrella.

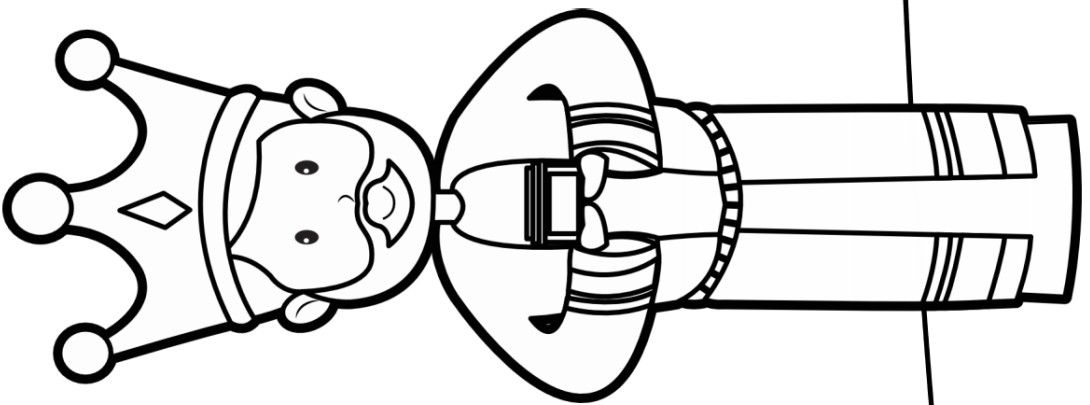
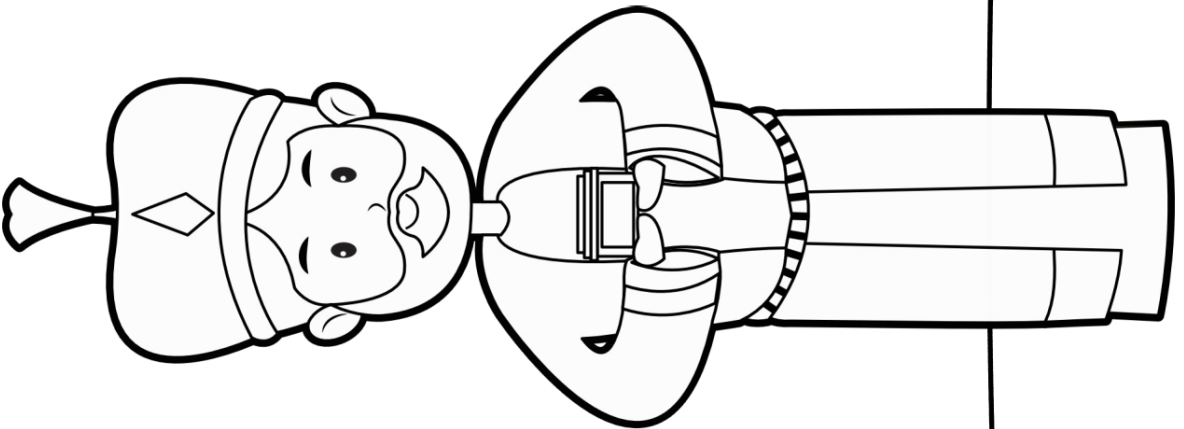
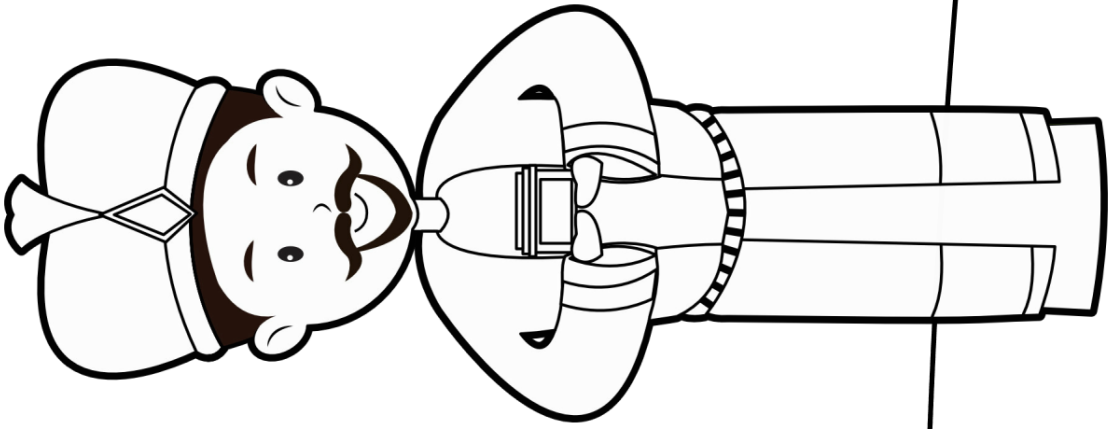







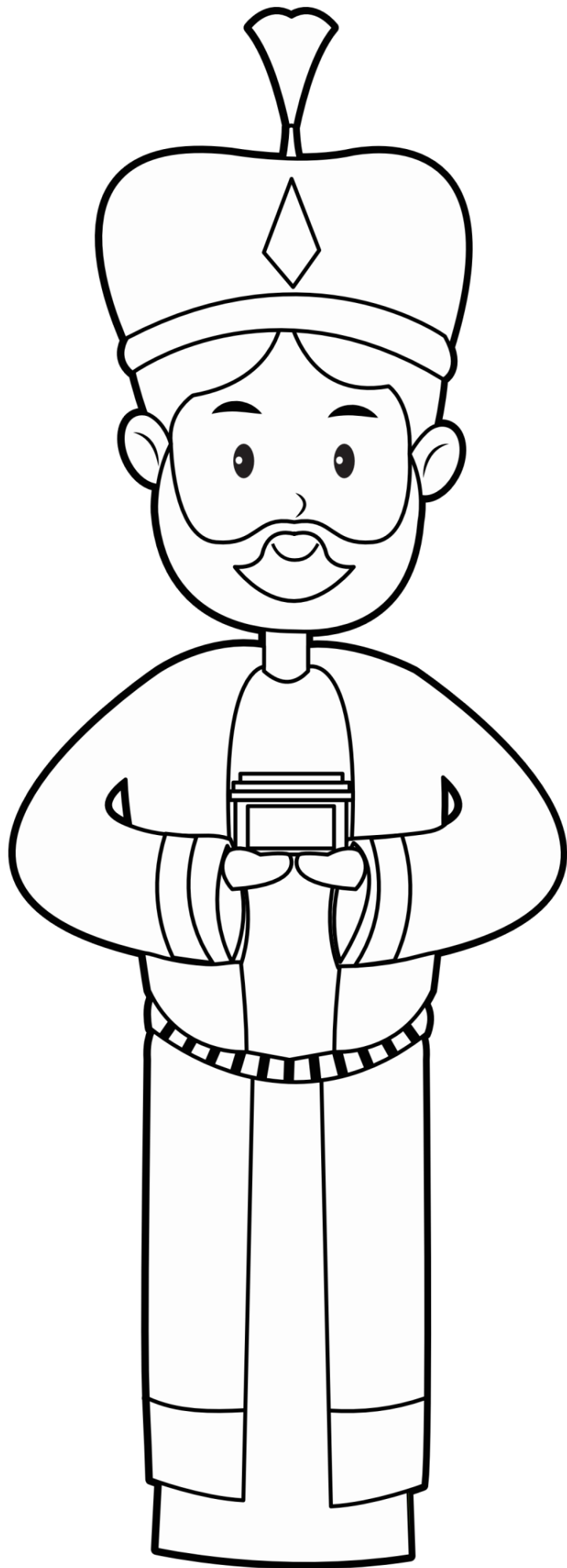


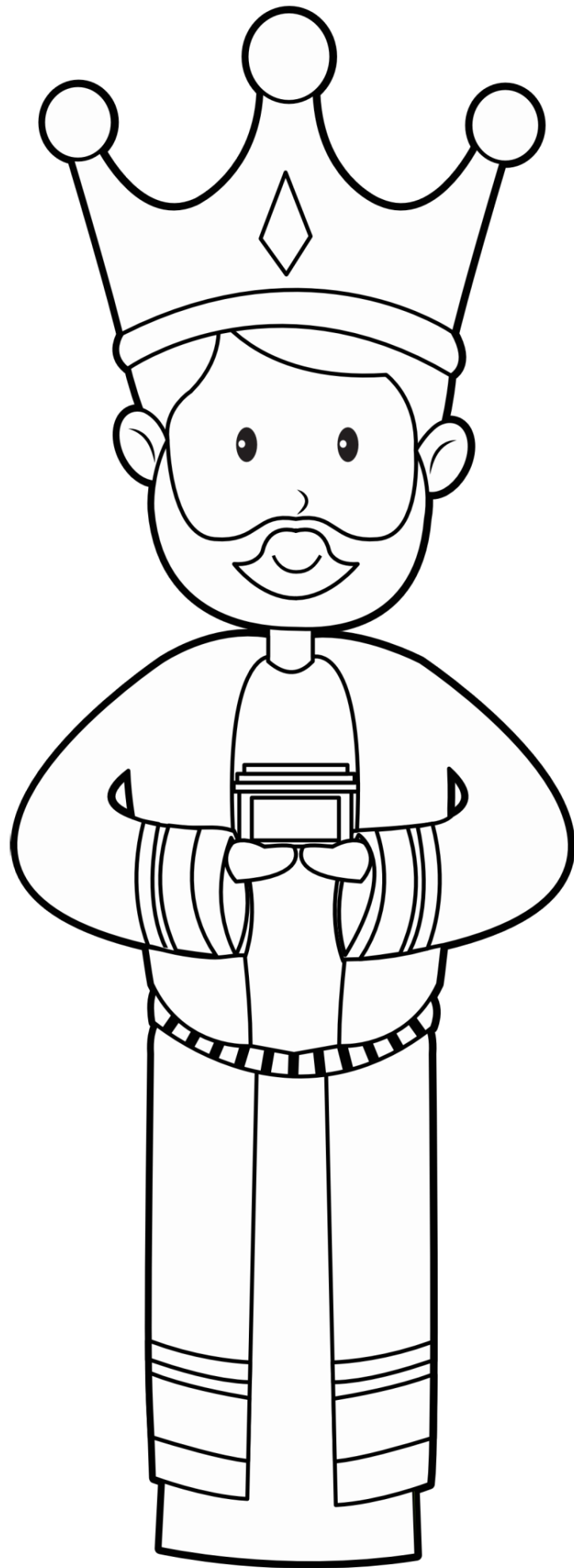







Rey Herodes









# Tiempo de Orar

Pídale a Dios que lo ayude a buscarlo todos los días. Gracias a Dios por invitarnos a conocer a Jesús.