

Los pastores



Introducción

La lección de esta semana es la cuarta de la serie de lecciones de Navidad. Veremos a los pastores que fueron los primeros en visitar al niño Jesús. Algunos de los puntos clave que examinaremos son:

- No eran personas importantes en la sociedad, pero eran importantes para Dios.
- Les contaron a todos acerca de Jesús. También deberíamos decirles a todos.
- Trajeron lo que tenían a Jesús.
- Jesús es un gran pastor.

Video playlist



Guía de la lección:

Pregúntele al niño si recuerda lo que estudiamos en las semanas anteriores. Recuérdeles que aprendimos sobre el nacimiento de Jesús. Pregúnteles si recuerdan dónde nació. Señale que un establo no sería un lugar divertido para quedarse.

Habla sobre lo que hace un pastor. Explique que su trabajo consistía en cuidar las ovejas, y que pasarían su tiempo en los campos para proteger, vigilar y cuidar sus rebaños.

Pregúntele al niño quién cree que es un miembro importante de la sociedad y quién es un miembro "sin importancia" de la sociedad. Recuérdele al niño que todas las personas son importantes para Dios. Señale que mientras miramos hacia afuera, Dios mira hacia el corazón. Todos necesitan un Salvador. Ya sea que alguien trabaje en una oficina, en un granero o en el espacio exterior, todos son iguales. Los pastores en este período de la historia, fueron despreciados por toda la sociedad, pero Dios aún los eligió para ser los primeros en enterarse del nacimiento de Jesús.

Escriba en algunas tarjetas para notas lo que hicieron los pastores. Ellos estaban asustados. Ellos escucharon. Se fueron. Se apresuraron. Ellos vieron. Difunden la noticia. Ellos glorificaron a Dios. Mezcle las tarjetas de notas y luego pídale a su hijo que lo ayude a ponerlas en el orden correcto. Señale que los pastores comenzaron con miedo, pero terminaron contando a los demás las buenas nuevas y glorificando a Dios.

Pregúntele al niño qué haría si escuchara buenas noticias. La noticia más importante que habían escuchado. Piense en maneras en que les diría a los demás las buenas noticias. Señale que los pastores les contaron a todos y que también debemos contarles a todos las buenas noticias del Evangelio. Recuérdele al niño que otras personas podrían haber sido más educadas, más respetadas, que olieran mejor, etc., pero Dios eligió a los pastores. Ellos, a su vez, le ofrecieron todo a Dios. Dios puede usar a cualquiera.

Lean juntos el Salmo 23. Señale que Jesús es el Gran Pastor. Recuerde al niño que Él ama y se preocupa por su pueblo. Haga una lista de las formas en que ama y cuida a su hijo. Señale las formas en que Jesús es el mismo (proporciona comida, lluvia, etc.) y diferente (proporciona el camino de salvación, vida eterna, etc.)

Explique que un pastor siempre cuidará de sus ovejas. Cuando una se pierde, la encontrará. O bien, haga que el niño salga de la habitación o, antes de comenzar la lección, esconda ovejas en la habitación. Puede optar por hacer las ovejas con pinzas para la ropa unidas a un trozo de cartón y envueltas con colchas e hilados. También puede optar por usar imágenes recortadas de ovejas o juguetes de algún tipo para representar a las ovejas (si usa juguetes, intente crear el aspecto de oveja de alguna manera). Vuelva a llamar al niño y dígame que sus "ovejas" están perdidas. Cree una "corral" seguro con una toalla o bloques. Dígame al niño que para mantener a sus ovejas a salvo, necesita ponerlas todas en el corral. Ayude a su hijo a contar mientras recoge las ovejas y las asegura. Aunque la mayoría de las ovejas pueden ser relativamente fáciles de encontrar, asegúrese que al menos una sea muy difícil. Use esto como una oportunidad para explicar que Jesús siempre buscará a todas sus ovejas perdidas (Lea Lucas 15:3-7).

Señale que el pastor celebrará cuando todas sus ovejas estén a salvo. Cuando el niño encuentre la última oveja perdida (con o sin pistas), celebre. Puede atar una cinta especial alrededor de las ovejas. Come un regalo especial. Señale que Dios y todos sus ángeles se regocijan cuando una persona perdida confía en Jesús.

Para la cuarta semana de la configuración del nacimiento, agregue los pastores y las ovejas. Señale que han venido a adorar al recién nacido Jesús.

Ore y agradezca a Jesús que vino a buscar personas perdidas. Pídele que te ayude a confiar en Él y siempre díles a los demás las buenas noticias.



Cuando se fueron, querían que todos supieran esta emocionante noticia. Les dijeron a todos para que conocieran este maravilloso mensaje.

Todos quedaron asombrados por lo que dijeron.


Esta fue una noche muy especial, y había nacido un bebé muy especial.

Los Pastores



Una noche, en un campo cerca de Belén, los pastores estaban cuidando a sus ovejas. Ser un pastor era un trabajo duro, y no muchas personas querían dormir en un campo y proteger a las ovejas.

Los pastores protegían a las ovejas de los grandes animales o personas que podían lastimarias.



Estaba muy oscuro, y de repente hubo una luz brillante. Un ángel se les apareció y les dijo: “No tengan miedo. Estoy aquí para traerte buenas noticias para todas las personas. Hoy en Belén, ha nacido un bebé. Él es el que salvará al mundo”.

Aún más ángeles aparecieron y alabaron a Dios.



Los pastores se apresuraron a Belén para encontrar al bebé que salvaría al mundo. Lo encontraron tal como lo dijeron los ángeles, dentro de un pesebre.

Los pastores estaban tan asombrados de haber conocido al Salvador.

Juegos y actividades

Recoge las ovejas


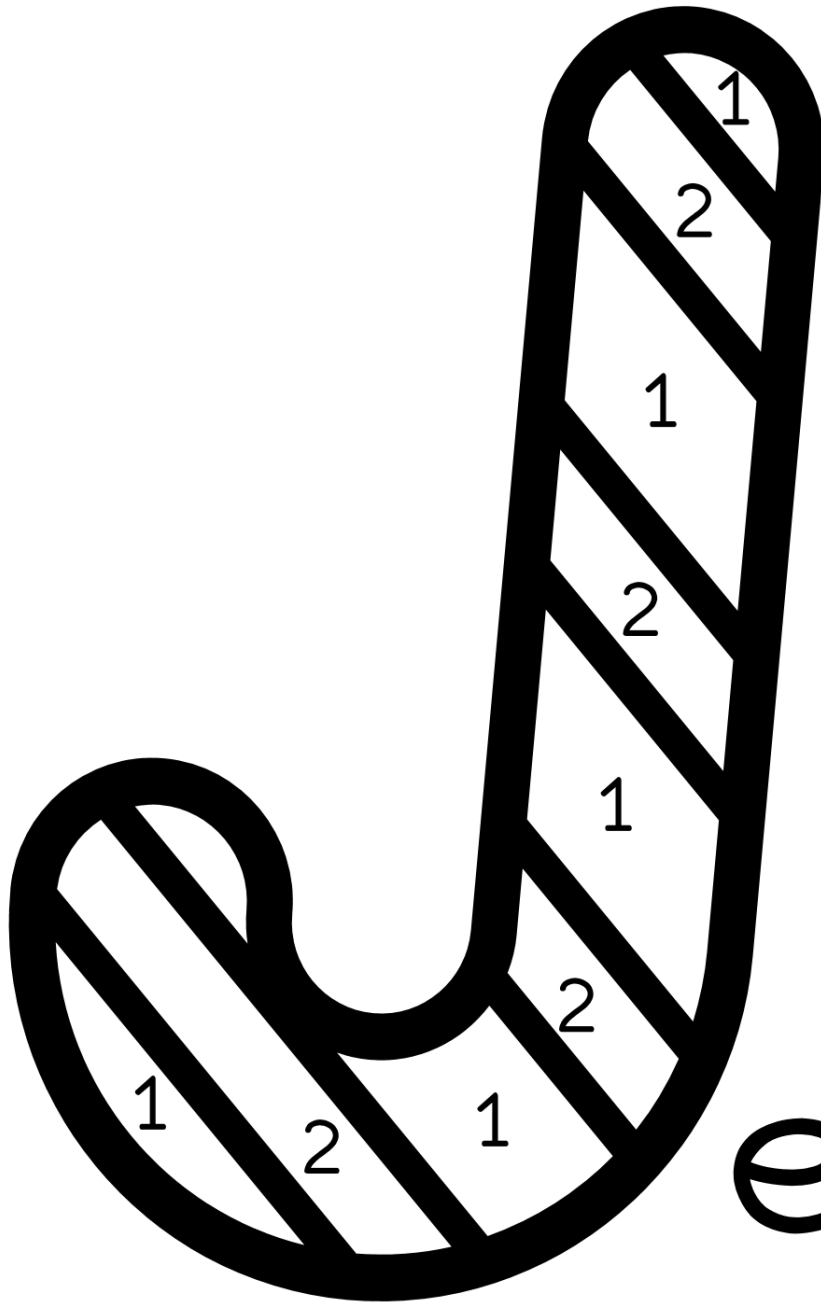
Esconde algunas bolas de algodón alrededor de una habitación. Si tienes algo de tiempo extra, primero puedes dibujar algunas caras para pegarlas. Dígales a los niños cuántas ovejas hay y en el camino deben encontrar todas las ovejas. Túrnense para esconderse y buscar. Vea quién puede encontrar a todas las ovejas más rápido.



Representar la historia

Use un paño de cocina para vestir a su(s) hijo(s) como pastor. Siéntate en una habitación con poca luz. Cuando aparezcan los ángeles, enciende las luces para que todo salga bien. Usa tu imaginación para hacerlo lo más interactivo posible; busque los recursos que tiene alrededor de su hogar o iglesia. Puedes usar algunas de las páginas para colorear incluidas en estas lecciones de Navidad para sostener a los diferentes personajes.





esús

es el buen pastor

Juan 10:11-18

Color por número






1

Rojo =
sangre de Jesús

2



Blanco =
Jesús nos hace limpios

Ayuda a los pastores a encontrar a sus ovejas.





¿Cuántas ovejas pertenecen a cada pastor?

Encuentra 5 diferencias



Copia el patrón



Termina los patrones



Pastor en tubo de cartón

Qué necesitas:


- Página de la plantilla
- Tubo de cartón
- Lápices de colores
- Tijera
- Pegamento
- Papel de color/papel de seda o tela
- Hilo o banda elástica.
- Bola de algodón.



Qué hacer:



Colorea la página de la plantilla.



Recorta cada parte.



Pegue al pastor en el tubo de cartón.



Ate un cuadrado de papel o tela a la cabeza para cubrir la cabeza.




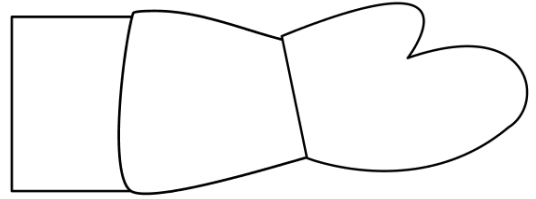
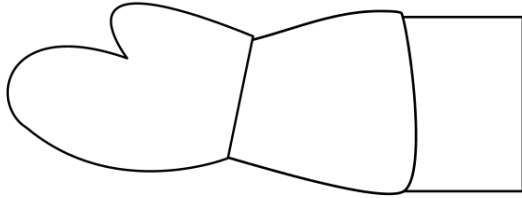



Pegue los brazos y coloque el bastón.


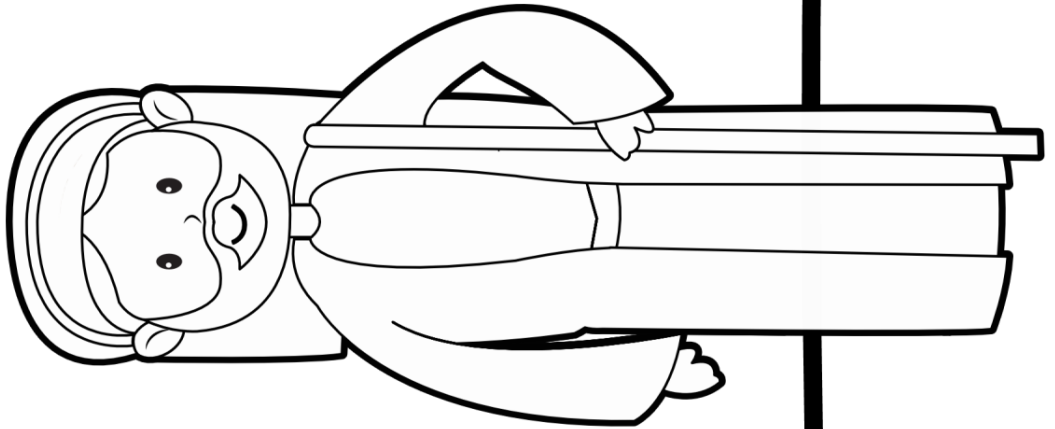
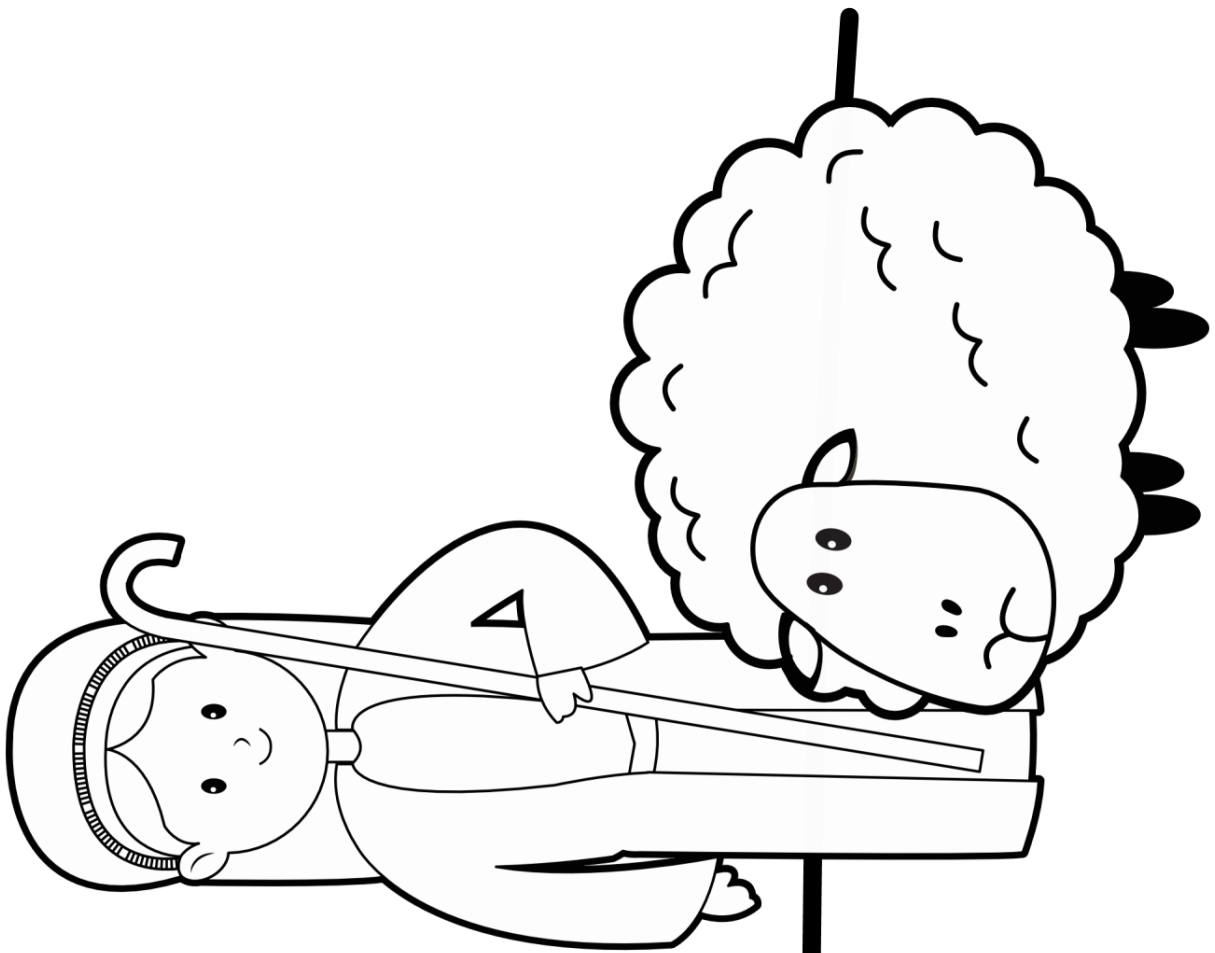


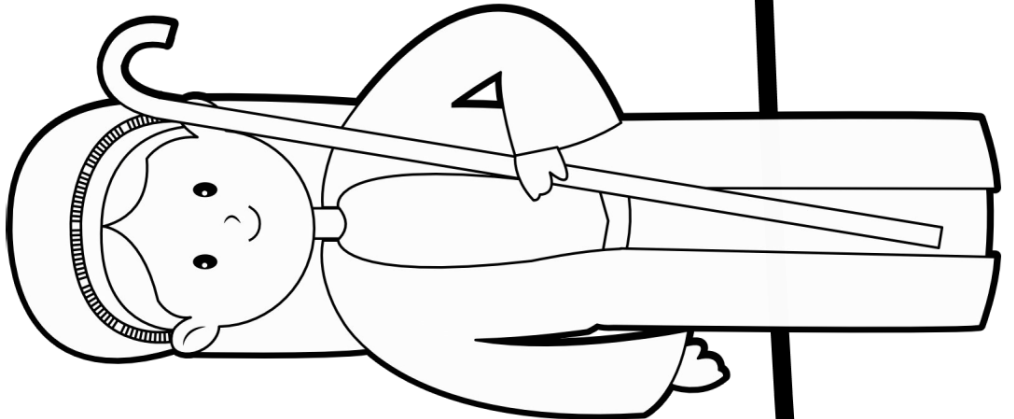
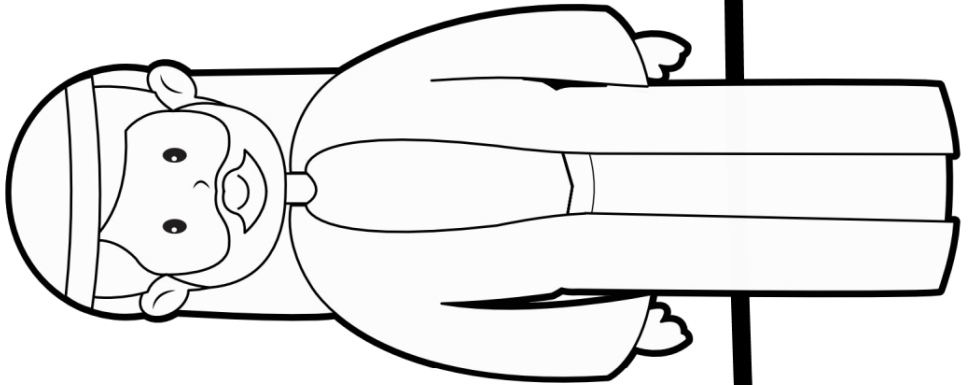
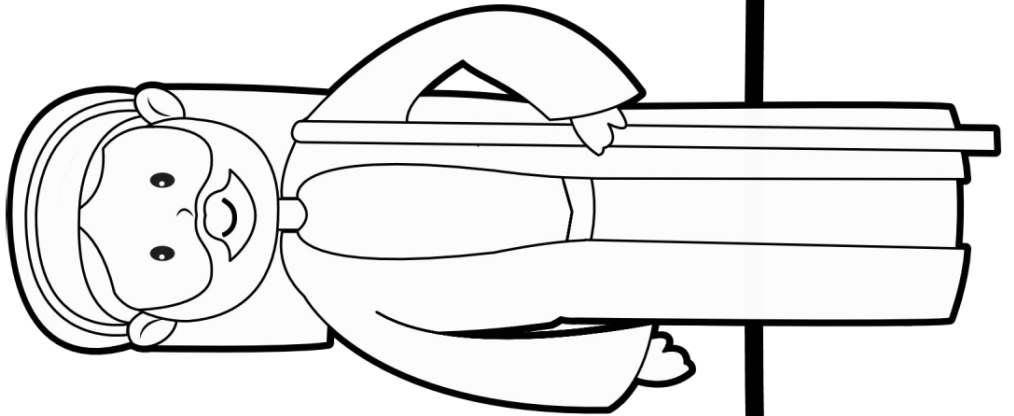

Pega la cabeza de la oveja en una bola de algodón y pégala al frente del pastor.


Plantilla de pastor

























Tiempo de Orar

Gracias a Dios que el nacimiento de Jesús es una buena noticia para todas las personas.
Pídale a Dios que lo ayude a contarles a otros acerca de Jesús.
Gracias a Dios que Jesús es el Buen Pastor que nos cuida.