

# La Torre de babel

Babel

Babel



# Guía de la lección

Antes de comenzar la lección de esta semana, permita que su hijo juegue con algunos bloques de construcción. Pueden tener una competencia para ver quién puede construir la torre más grande antes de que se caiga. Incluso pueden jugar una ronda o dos de "Jenga".

Cuando terminen de jugar, presente la lección de esta semana. "Hoy vamos a leer sobre un momento en que algunas personas decidieron construir la torre más alta que jamás se haya construido".

Pregúntele a su hijo qué recuerda él sobre Noé. Esto establecerá el telón de fondo para la lección de esta semana, mientras refuerza lo que ya han aprendido.


Lea Génesis 11: 1 a 9 de la Biblia de su hijo.

Pregúntele a su hijo si sabe lo que significa la palabra "orgullo". Explica la diferencia entre el buen orgullo y el mal orgullo.

El buen orgullo es cuando te sientes bien contigo mismo porque has hecho un buen trabajo, hecho algo bueno, ayudado a alguien... A Dios le gusta cuando sentimos este tipo de orgullo. Es similar a lo que Dios dijo después de crear el mundo, "Es bueno".

Mal orgullo es cuando piensas demasiado en sí mismo. Puede pensar que usted es mejor de lo que realmente es y despreciar a otras personas y pensar que es mejor que ellos. Dios no quiere que tengamos este tipo de orgullo.

Pregúntele a su hijo qué hizo Dios debido a su orgullo. Luego puede preguntarle a su hijo si sabe de otros idiomas. ¿Quizás usted habla más de un idioma en casa o tiene amigos que hablan otro idioma?



# Juegos y actividades

## Copa de apilamiento

Las copas se pueden apilar en pirámides de todos los tamaños y formas o se pueden convertir en paredes o torres.

Solo está limitado por la cantidad de tazas que tiene. Afortunadamente, los vasos desechables son baratos (y a menudo reciclables).

Además, los niños pueden practicar matemáticas si cuentan sus pilas o crean patrones con tazas de diferentes colores.



## Torres de panqueques

Cocine algunos mini panqueques (o compre listos para usar).

Corte rodajas de fruta (plátano, fresas, etc.).

Apile en forma de sándwich para ver quién puede hacer la torre más alta.

## Bloques de construcción


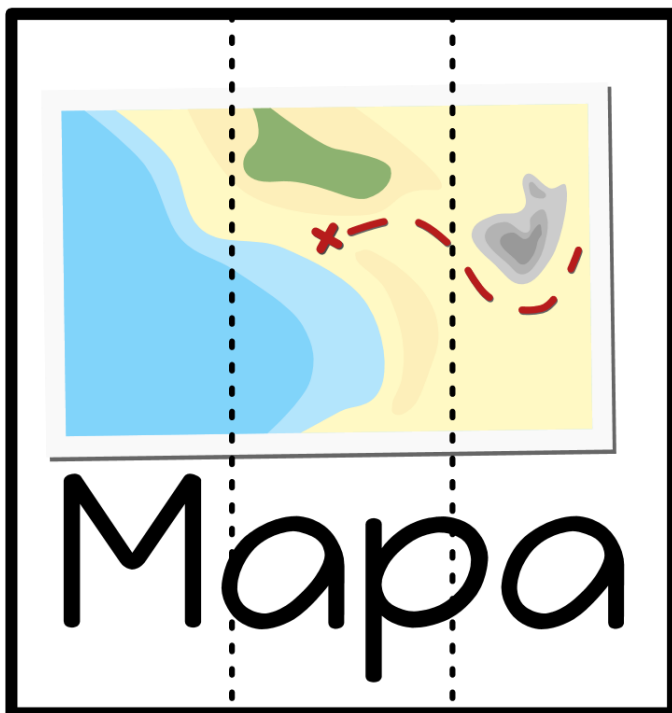
No es necesario preparar nada y garantiza entretener a los niños durante horas.

Permita que su hijo juegue con sus bloques de construcción favoritos y construya lo que su imaginación le permita.



# Palabras mezcladas

Dios mezcló las palabras de las personas que construían la Torre de Babel para que no pudieran entenderse. Recorte y reorganice las letras para formar las palabras.





# Bloques de torre

Recorte el bloque y conócelos en orden de tamaño.

5

6

4

7

3

8

2

9

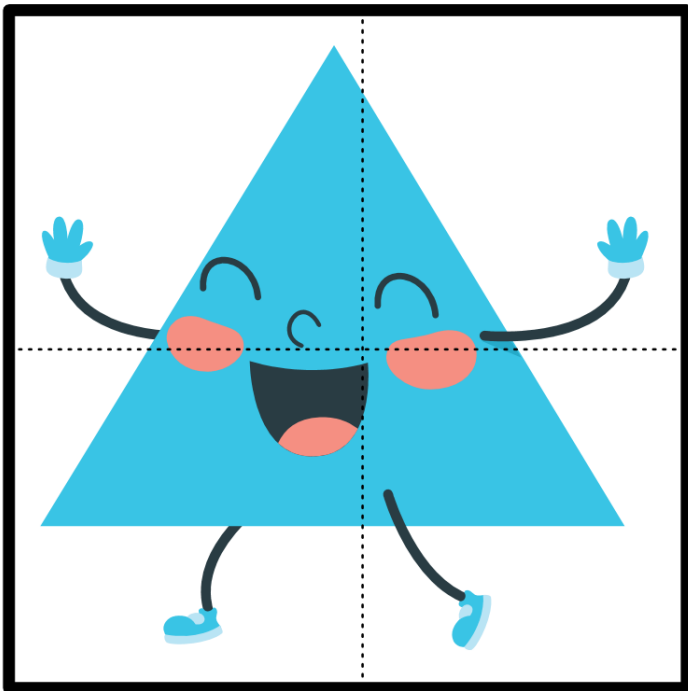
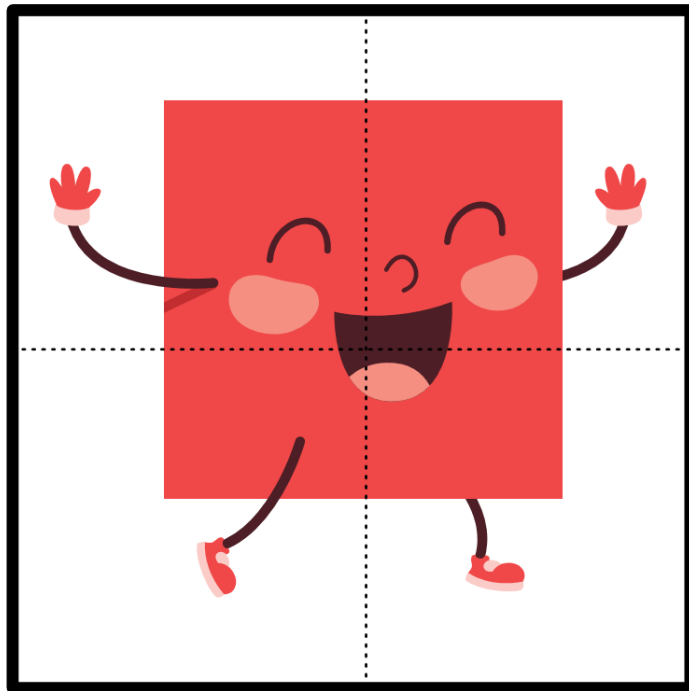
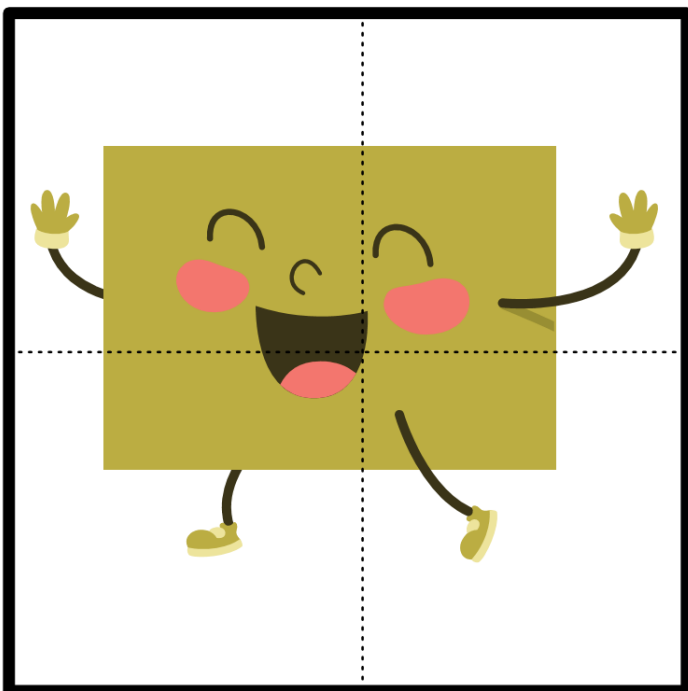

1

10



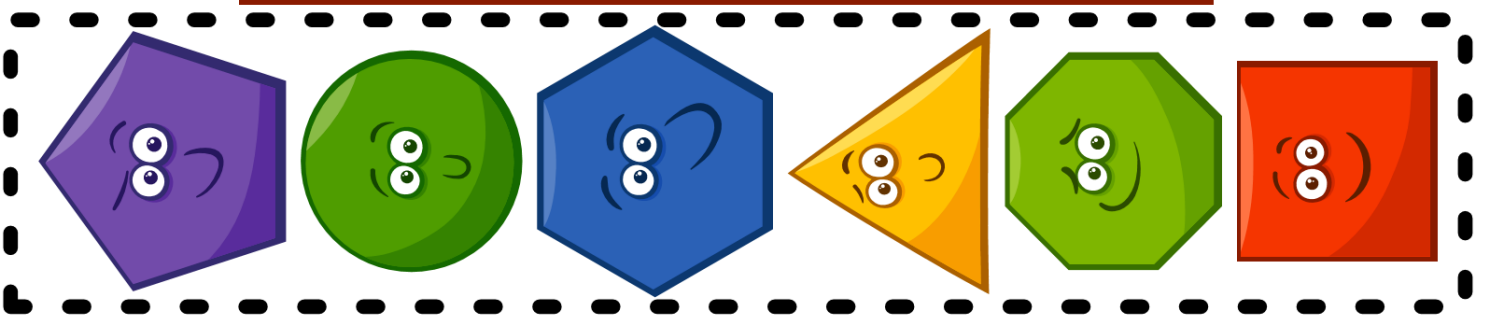




# Rompecabezas de forma

Recorte los cuadrados y vuelva a juntarlos para hacer 4 formas.



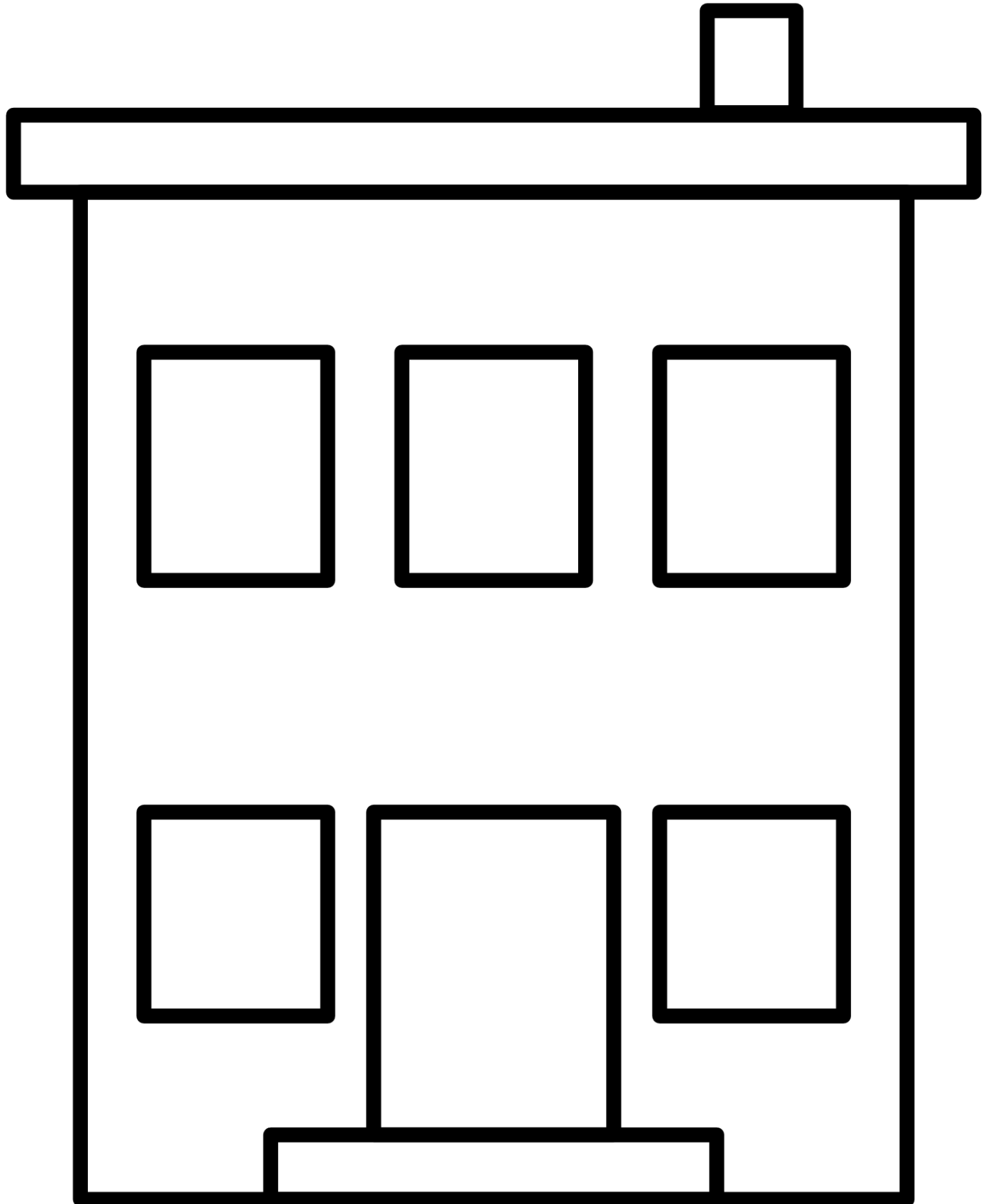
# Torre de forma

Recorta las formas y pégalas para terminar la torre.



# Colorea y cuenta

¿Cuántos rectángulos hay en la imagen abajo?



# Manualidad del Torre de ladrillos

## Necesitará:

1. Un gran trozo de papel (A3)
2. Pintura coloreada
3. Una goma rectangular
4. Algodón
5. La página de plantilla
6. Tijeras
7. Pegamento

## Qué hacer:

Ponga pintura de diferentes colores en un plato


Use la goma como sello.

Presione sobre la pintura y luego sobre el papel para crear un efecto ladrillo.







Continúe hacia la parte superior del papel para hacer una torre.


Déjelo secar.  
Use un marcador grueso para delinear la torre y las características.

Peguen las puertas y las ventanas.



# Plantilla de la Manualidad





Babel

Babel



# Hora de Orar

Aprenda a decir "Gracias" en un idioma diferente.

Diga "Obrigado / Danke / Gracias / Merci...  
A Dios por todas las cosas con las que nos bendice.