


La tentación de Jesús



Introducción

Esta semana estudiaremos la tentación de Jesús, que sucedió directamente después de su bautismo. Nuestra lectura de la Biblia se puede encontrar en Mateo 4:1-11 y Hebreos 4:15.

Algunos de los puntos clave que examinaremos son:

- Jesús se hizo completamente hombre y tuvo que luchar contra el pecado, tal como lo hacemos nosotros (Hebreos 4:15)
- Jesús nos entiende porque se hizo como nosotros. (Hebreos 4:15)
- Jesús no pecó. (Mateo 4:10).
- Jesús conocía la Biblia y la obedeció. (Mateo 4: 4)

Guía de la lección

Recuérdale al niño el bautismo de Jesús. Hable acerca de cómo Jesús fue al desierto después de ser bautizado. Pregúntele al niño si sabe qué es un desierto. Puede turnarse para mencionar cosas sobre los desiertos, ya sea los que son (calientes) o los que no lo son (lentos de plantas). Pregúntele al niño si cree que un desierto sería un lugar cómodo para pasar cuarenta días. Hable con el niño sobre la tentación. Señale que la tentación es el deseo de hacer algo mal.


Pregúntele al niño si alguna vez ha sido tentado. Quizás rompieron algo y mintieron para no meterse en problemas. Quizás robaron un dulce. Pregúntele al niño si recuerda lo que sintió antes de cometer estos pecados. Señale que a veces la tentación es más difícil de resistir. Pregúntele si creen que sería más difícil resistirse a robar un dulce si acabaran de comer pastel, o si sería más difícil si tuvieran mucha hambre. Puede continuar haciendo una lista de veces en que sería más fácil o más difícil resistir la tentación. Luego señale que Jesús no había comido en cuarenta días. Pregúntele al niño si alguna vez ha tenido hambre. Señale que Jesús debe haber tenido mucha hambre y Satanás le ofreció comida, pero Jesús dijo que no. Se resistió a la tentación. Hable acerca de cómo Satanás tentó a Jesús tres veces, pero Jesús resistió sus tentaciones.

Pregunte qué hizo Jesús para resistir la tentación. Si es necesario, ayude al niño a comprender que para resistir la tentación Jesús citó la Escritura. Señale que Jesús nunca pecó.

Encuentre versos que ayuden a su hijo con algo que estén luchando. Por ejemplo, versículos sobre miedo, amar a los demás, obediencia, no robar, etc. Puede elegir un verso o varios para memorizar o continuar trabajando. Esta podría ser una oportunidad para comenzar a ayudar a su hijo a memorizar versículos de la Biblia. Señale que Jesús necesitaba conocer la Biblia para poder resistir la tentación y obedecer la Biblia.


Para ilustrar, juega un juego. Dígame al niño que si sigue una regla, usted le dirá que recibirá un premio. Diga: "Ahora, esta es la regla que debes seguir". Luego, no digas nada más. El niño pedirá más información. Señale que el niño no puede seguir la regla ya que no la conoce, al igual que no podemos seguir la Biblia si no la conocemos. Luego pídale al niño que le cuente algunas de las reglas que le ha dado. Puede optar por ayudar dando pistas, por ejemplo: "¿Siempre te digo que hagas qué con tus juguetes?" Hable acerca de cómo Jesús se hizo como nosotros para que entendiera cómo era ser humano. Él era humano y Dios. Señale que entendemos mejor a las personas cuando caminamos en sus zapatos. Dígame al niño que puede experimentar la vida como padre. Permítale seleccionar un artículo de tu ropa y ponérselo. Diviértete con esto. Puede optar por ponerse una prenda de su ropa (como ponerse una camisa en la cabeza como sombrero). Dígame al niño que ahora son los padres y que usted es el niño. Puede ayudarlos a comprender preguntándoles si quieren que recoja "sus" juguetes o limpie "su" habitación. Probablemente disfrutarán de esta oportunidad de ser el jefe. Luego comience a preguntarles qué hay para cenar o cómo pagar las cuentas. Comenzarán a comprender que es difícil convertirse en otra persona aunque solo sea por un momento. Señale que Jesús dejó su trono para venir a la tierra y convertirse en humano. Ore y agradezca a Jesús por venir a la tierra y resistir la tentación. Pídele que te ayude a resistir el pecado y a seguirlo.

La tentación de Jesús



Después de que Jesús fue bautizado, salió al desierto para ayunar y orar.


Jesús no comió durante 40 días mientras estuvo en el desierto. Él solo oró y pensó en Dios. A Satanás no le gustó esto y quería que Jesús hiciera algo malo.




Finalmente, Satanás llevó a Jesús a la cima de una montaña muy alta. Satanás le dijo a Jesús que si lo adoraba, le daría todo en el mundo. Jesús respondió con un tercer versículo de la Biblia.

“Adora al Señor tu Dios y sírvele solo a él”. Y le dijo a Satanás que se fuera.

Satanás tuvo que obedecer a Jesús.



Cuando Jesús tenía mucha hambre. Satanás se le acercó y le dijo: "Si realmente eres el Hijo de Dios, convierte estas piedras en pan". Jesús podría haberlo hecho, pero sabía que no era la voluntad de Dios. Jesús respondió con un versículo bíblico: "El hombre no vive solo de pan, sino de cada palabra que sale de la boca de Dios".



Luego, Satanás llevó a Jesús al punto más alto del templo en Jerusalén.

Satanás le dijo a Jesús que saltara de la cima para ver si Dios lo atraparía.

Pero Jesús no necesitaba probar a Dios. Él respondió con otro versículo de la Biblia. "No pongas a prueba al Señor tu Dios".

Juegos y actividades

Hacer pan

Sigue una receta simple para hacer pan. Permita que sus hijos lo ayuden a medir todos los ingredientes necesarios. Cuando esperas a que se hornee el pan. Recuerde a su hijo cómo Satanás tentó a Jesús a convertir una roca en pan. Hable acerca de cómo eso sería imposible para nosotros, pero Jesús podría haberlo hecho. Hable acerca de cómo, simplemente porque PODEMOS hacer algo, no siempre es lo correcto.



¿Cuánto tiempo puedes?

Recuerde a su hijo cómo Jesús pasó 40 días en el desierto sin comida. Haga una competencia para ver cuánto tiempo pueden hacer algo difícil. Por ejemplo: Parado en una pierna

Balanceando algo en su cabeza

Permanecer en silencio

No estoy viendo televisión, etc.




Juego de arena

Para ayudar a entender que Jesús estaba en un desierto orando, permita que su hijo juegue libre en la arena. Utilice una mesa de arena o simplemente vierta un poco de arena en una bandeja. También puedes hacer un viaje a la playa. Mientras juegas con la arena, intenta imaginar cómo debe ser dentro de un desierto.

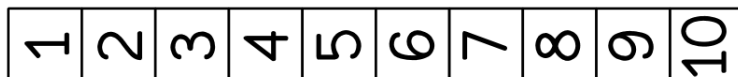





Une el punto de referencia con su sombra

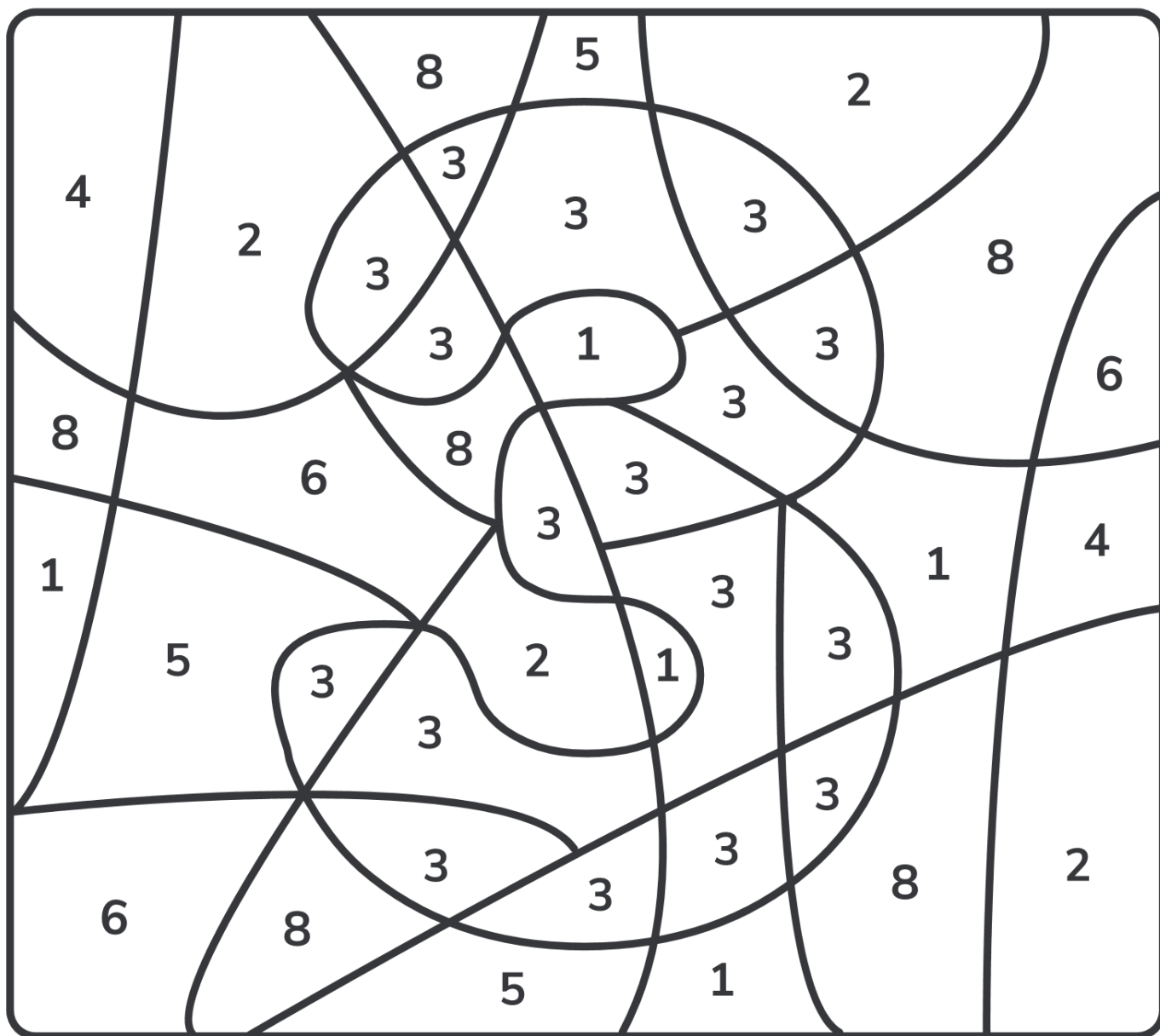


Medir las montañas

¿Qué montaña es la más alta?





Colorea todas las formas
con el numero 3

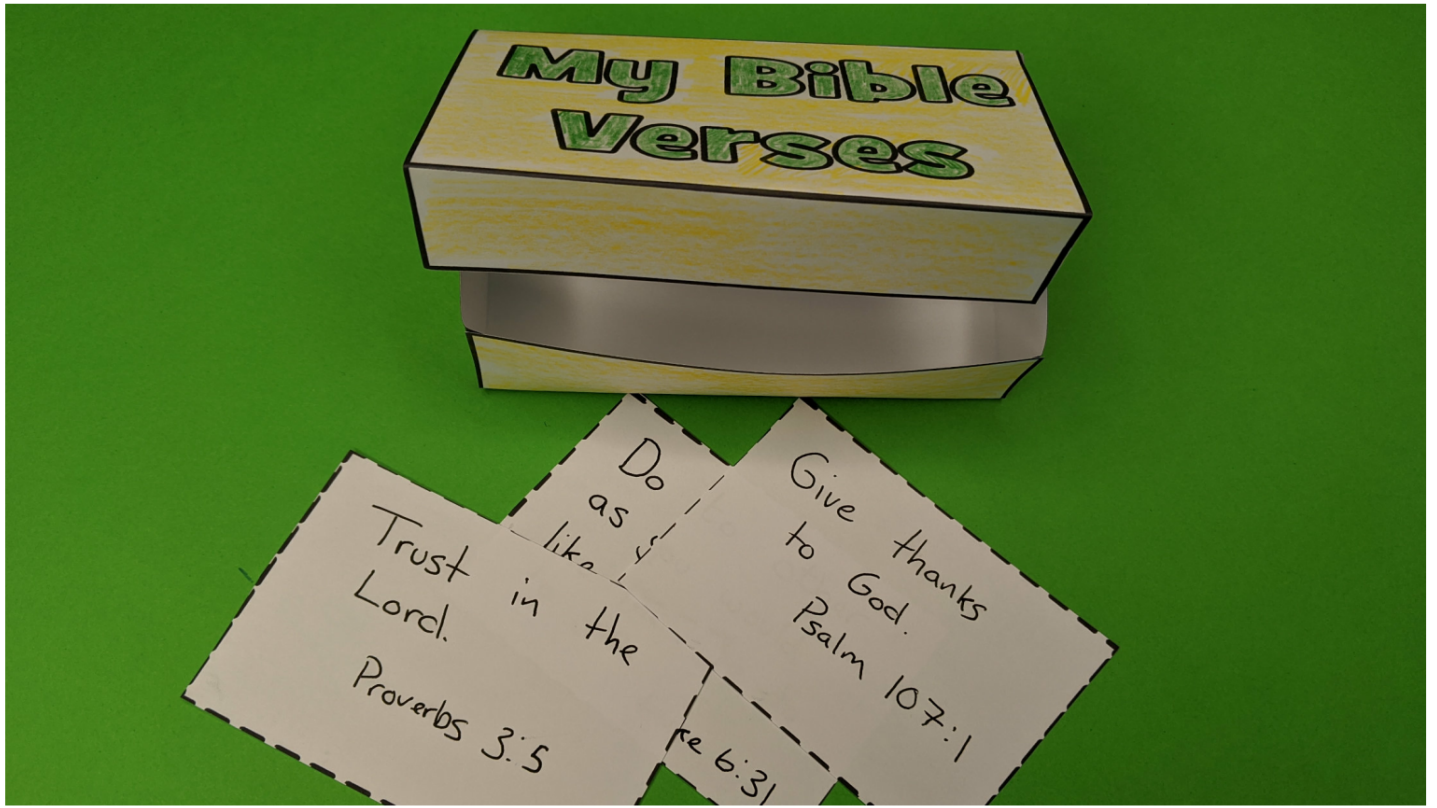


Ordena la historia

Recorta la imagen y reorganiza en orden



Caja de versículo para memorizar



Qué necesitas:

Plantilla (para mejores resultados imprimir la tarjeta)

Pegamento

Tijeras

Lápices de colores o creyones

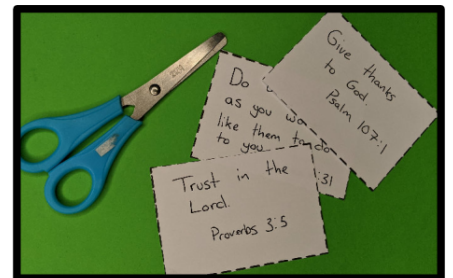
Qué hacer:




Plantilla de color en la caja




Cortar y pegar para hacer la caja




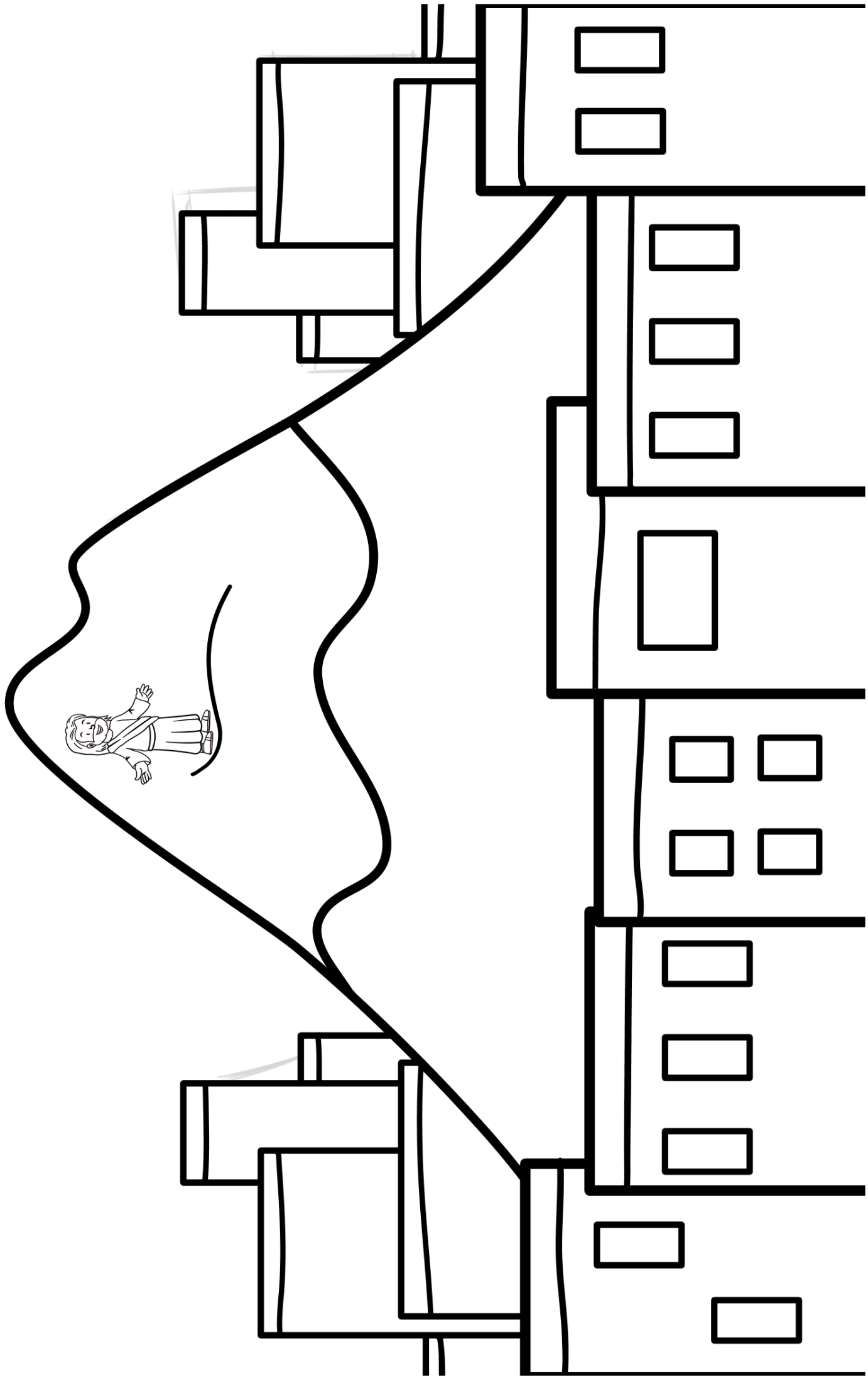
Recorte las tarjetas de memoria y escriba algunos versículos de la Biblia para recordar.



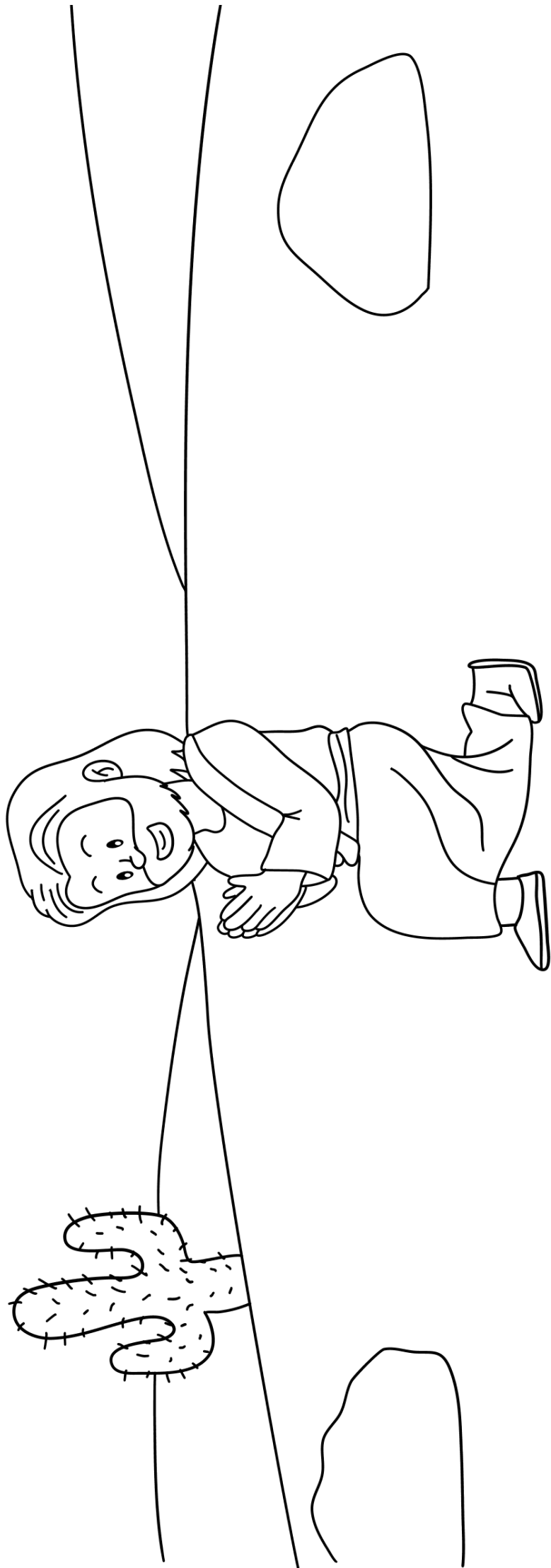
Mis
versículos
bíblicos













Tiempo de Orar

Gracias a Dios porque Jesús vivió una vida perfecta y dando el ejemplo para nosotros. Pídale a Dios que lo ayude a obedecerlo y a recordar la Biblia.