

# La parábola del siervo que no quiso perdonar



# Introducción

Jesús enseñó la parábola del Siervo que no quiso perdonar en Mateo 18:21-35. Esta parábola enseña que debemos perdonar a los demás, ya que Jesús nos perdonó.

Puntos clave:

- Debemos perdonar a los demás.
- Dios perdona los pecados de las personas.
- Debemos perdonar sin límites.

## Guía de la lección:

Pregúntele a su hijo si sabe lo que significa perdonar. Explique que perdonar a alguien es eliminar la deuda que tiene o dejar de lado la ira que sentimos hacia ellos, por hacer algo mal.

Usando una pizarra, pídale a su hijo que nombre algunas acciones malas que necesitarían perdón. Haga muchas marcas en la pizarra que representen cada pecado. Por ejemplo, robar, desobedecer, hablar mal, etcétera. Comparta cómo el pecado marca nuestras vidas y necesitamos a Jesús para que nos limpie.

Ahora, hable acerca de un momento en que alguien perjudicó a su hijo. Quizás un hermano tomó un juguete, o un amigo no fue amable. Usando un color diferente, haga una pequeña línea para representar el pecado que alguien cometió contra ellos. Pregunte quién debe la mayor deuda. La más grande que deben o la persona que los ha perjudicado.

Limpie el tablero de las líneas que representan su pecado. Explique que esto es lo que Dios hace cuando le pedimos que perdone nuestros pecados. Jesús murió para que nuestra deuda pudiera ser borrada.

Ahora, señale la pequeña línea que representa la acción que alguien hizo contra ellos. Pregunte si debe ser perdonado.

Comparta cómo el perdón no siempre es fácil, pero como Dios nos perdona, debemos perdonar a los demás.

Pregúntele a su hijo si recuerdan quién es Pedro. Lee Mateo 18:21. Pregúntele a su hijo si cree que siete veces es suficiente para perdonar a alguien. ¿Creen que debería ser más, o menos? Cuenta siete objetos en el piso.

Lee Mateo 18:22. Aunque pensamos que siete veces es mucho, Jesús le dijo a Pedro setenta veces siete. Estaba diciendo que no hay límite para cuántas veces debemos perdonar, por la forma en que Dios nos perdona.

Comienza a jugar un juego de "Sigue al líder". Designe a su hijo como líder y, si no está familiarizado con el juego, dígame que se supone que debe copiar lo que sea que haga. Al comenzar, no hagas nada de lo que hace. Haz que sea obvio que no lo estás copiando. Explique que aunque dice que quiere que sea el líder, está demostrando que realmente no quiere que lo sea. Hable acerca de cómo no podemos decir que queremos obedecer a Jesús, pero luego desobedecer cuando Él nos dice que perdonemos. Ahora, pídale que demuestren cómo seguir bien al líder.

A medida que su hijo siga y copie todo lo que hace, repita frases como "Jesús ama" y haga que el niño diga: "Yo debería estar amando". "Jesús está perdonando", "Yo debería estar perdonando". Continúe con varios atributos de Cristo, que debemos imitar. Amable, bueno, etcétera. Señale que al igual que su hijo sigue sus pasos físicos, debemos seguir los pasos espirituales de Jesús.

Recuérdle a su hijo que la Biblia dice: "Trata a los demás como quieres que te traten ". Recuérdelos que debemos perdonar de la manera en que queremos ser perdonados.

Oren juntos la oración del Señor (Mateo 6:9-13) y reflexionen sobre el versículo 12. "Y perdónanos nuestras deudas, como también nosotros hemos perdonado a nuestros deudores".

Gracias a Dios que nos ha perdonado. Pídele que nos ayude a perdonar a los demás.



El rey no podía creer lo que hizo el hombre.

Había sido perdonado, por tanto, pero no podía perdonar un poco.

El rey ordenó al hombre que fuera a prisión.

Jesús dijo que debemos perdonar a los demás porque Él nos ha perdonado.



## El siervo implacable

Había una vez un hombre que le debía mucho dinero al rey.

Pero no tenía dinero para pagar.

El rey dijo que él y su familia tendrían que convertirse en esclavos para pagar la deuda.

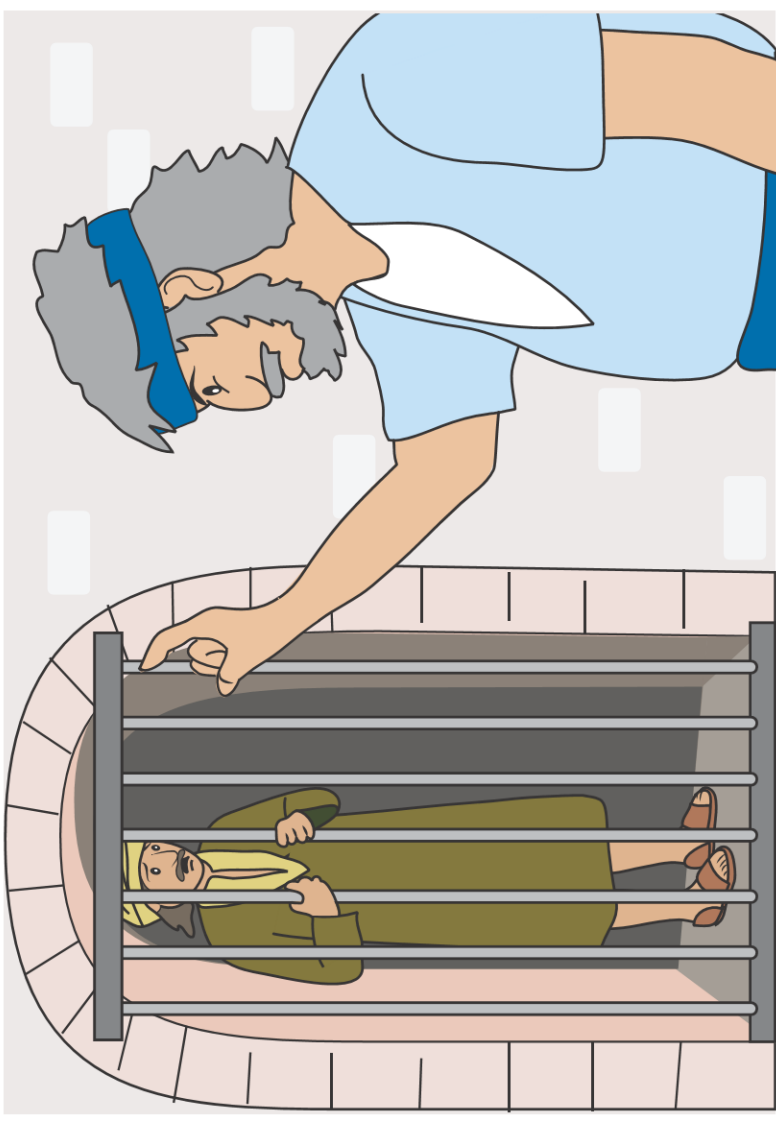
El hombre suplicó piedad.



El rey perdonó al hombre su enorme deuda.

El hombre fue a otro hombre que le debía un poco de dinero.

Lo agarró y le dijo que quería que le devolvieran su dinero de inmediato.



El segundo hombre tampoco tenía dinero.

El hombre rogó un poco más de tiempo para pagar la deuda.

Pero en lugar de perdonar al hombre, lo arrojó a la cárcel.

# Juegos y actividades

## Pelea de bolas de nieve de papel

Enrolle papel viejo o revistas para hacer bolas de papel. Divida la habitación en dos, con bolas de papel iguales a cada lado. Anime a su hijo a compartirlos por igual.

Dividirse en equipos. En marcha, cada equipo debe intentar atravesar todos los balones hacia el lado del otro equipo. Cuando termine el tiempo, grita, "para". Pídale a su hijo que calcule qué lado tiene más bolas. Luego cuente las bolas para ver qué equipo gana.



## Juego de dados

Con al menos dos personas, se turnan para lanzar un dado. Después de que cada persona haya lanzado, la persona con el número más alto gana un punto. La primera persona en conseguir cinco puntos gana. Hable sobre si el número es mayor o menor, a medida que tira los dados.


## Clasificación de monedas

Pon algunos pedazos de papel sobre la mesa. En el centro de la mesa, coloca un puñado de monedas de diferentes valores. Pídale a su hijo que clasifique las monedas, colocando cada valor en una hoja de papel (Podría escribir el valor en el papel).

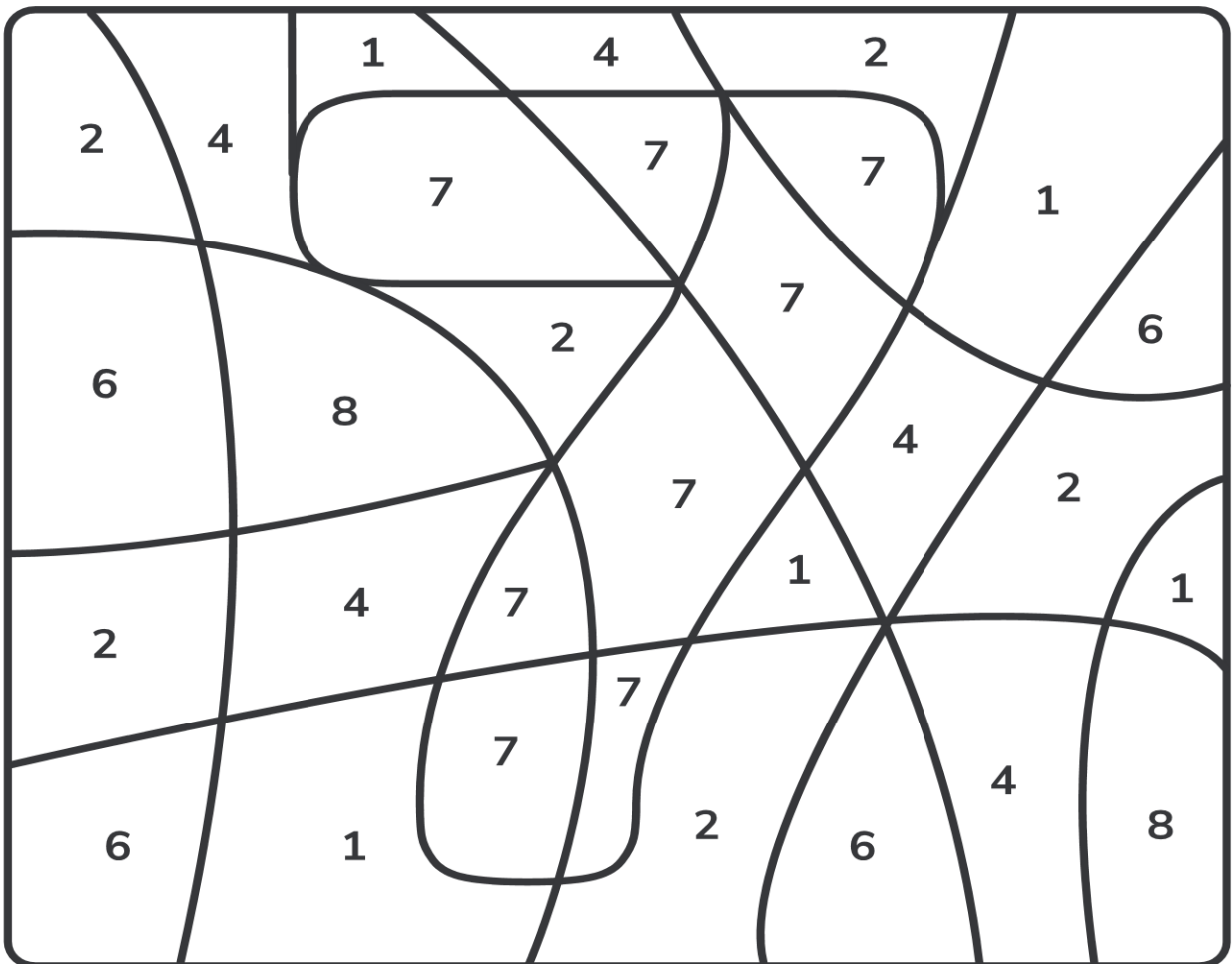
Explica cómo las diferentes monedas tienen diferentes valores. Ayude a su hijo a contar las monedas y ver qué pila vale más.



Traza y colorea el número siete











Encuentra y colorea el número siete



# ¿Qué lado tiene más?

Cuente los artículos y encierre en un círculo el costado que tiene más.



# ¿Cuántas veces?

¿Cuántas veces puedes hacer lo siguiente en 10 segundos?



Levántate y  
siéntate

Saltar  
arriba y abajo



Di tu  
nombre

Atrapar una  
pelota



# ¿A quién le debía más?



Mucho



Un poco



# Perdónense el uno al otro



## Qué necesitas:

Páginas de plantillas,  
Lápices de colores,  
Tijera,  
Pegamento,  
Opcional (ojos saltones)

## Qué hacer:



Colorea las páginas de la plantilla y dibuja la cara.



Dibuje las manos de ambos en el papel.

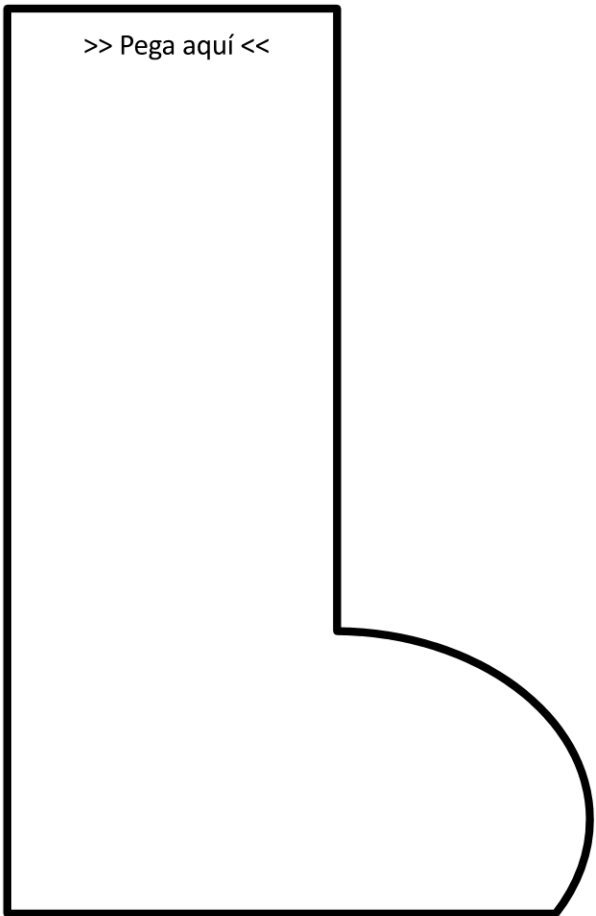
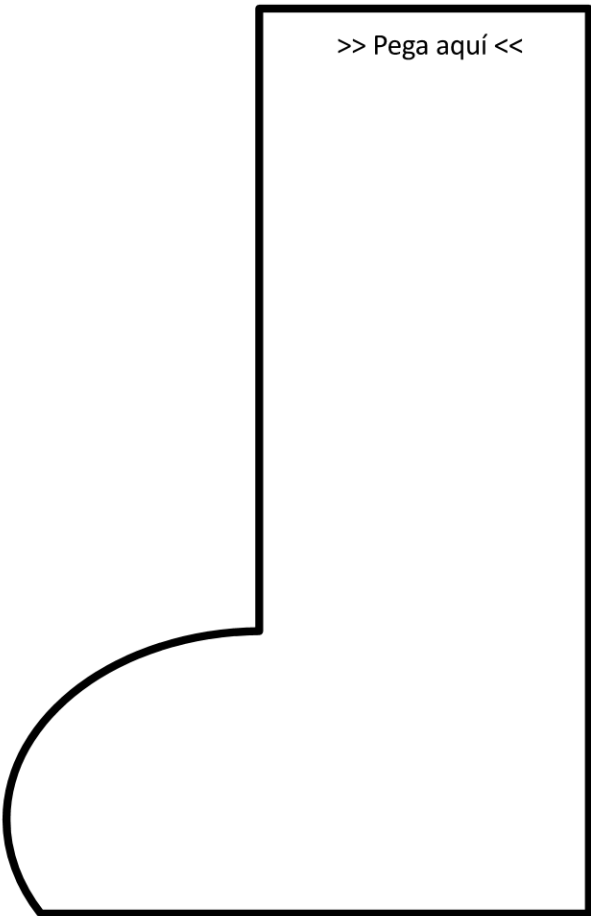



Recorta los objetos. Pegue los brazos y las piernas detrás del corazón. Pegar en las manos.

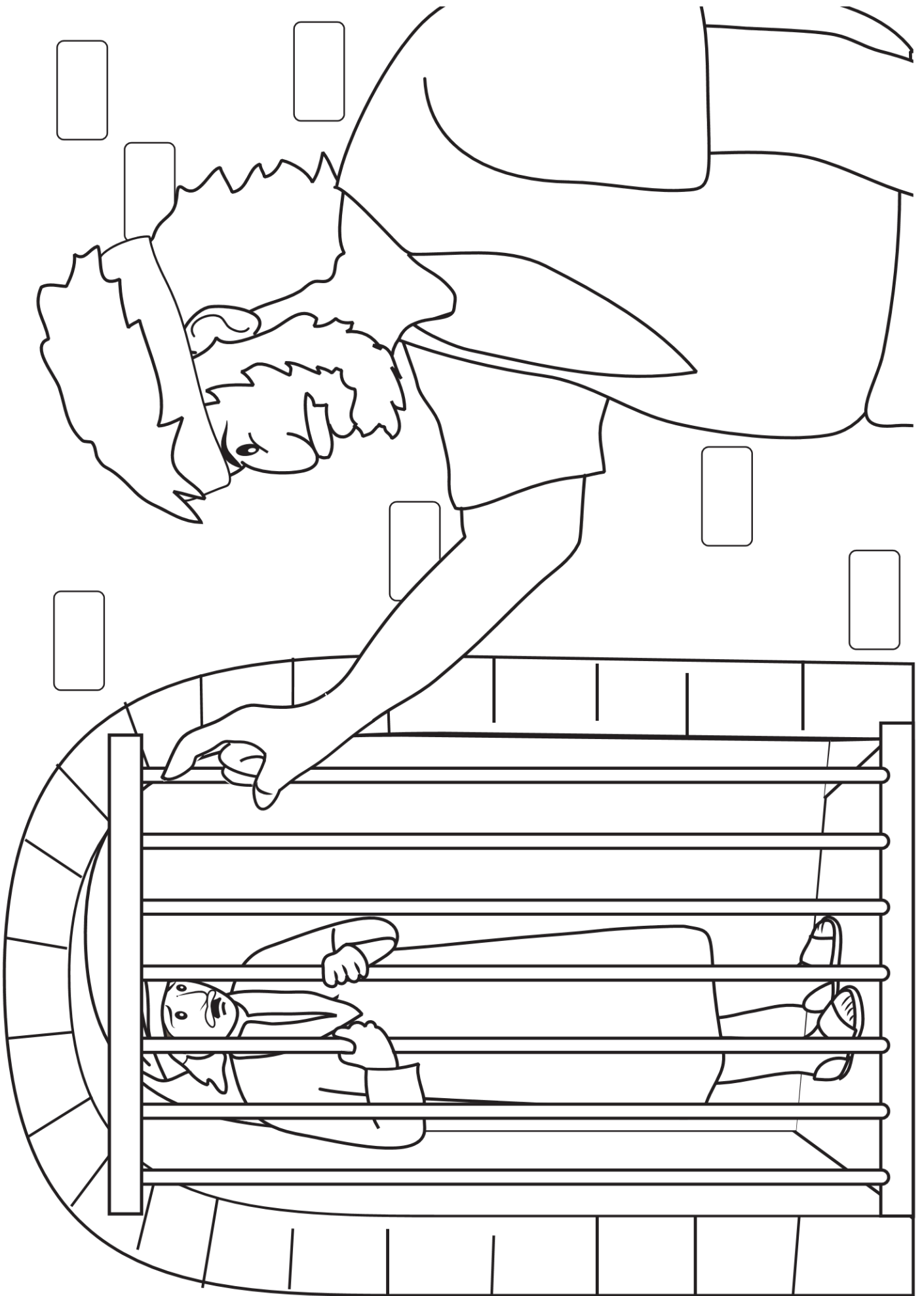


Perdónense  
el uno al otro

Colosenses 3:13













# Oración

Gracias a Dios por perdonar tus pecados. Pídale que lo ayude a pedir perdón cuando hace algo malo y que perdone a otras personas.