


La parábola de las cosas perdidas



Introducción

En esta lección, vamos a ver la primera parte de las parábolas de Jesús de las cosas perdidas, centrándonos en la oveja perdida y la moneda perdida.

En la parte 2, exploraremos la parábola del hijo perdido.

Las tres parábolas se encuentran en Lucas 15. Algunos de los puntos principales son:

- Eres precioso para Dios.
- Dios busca a todos los que están perdidos.
- Hay un gran regocijo cuando se encuentran los perdidos.
- Dios nunca se rinde.

Guía de la lección

Comience la lección mirando una búsqueda y encuentre un libro con su hijo. También hay muchas páginas gratuitas para imprimir en línea.

Pregúntele a su hijo si recuerda qué es una parábola. Recuérdeles que la parábola es una historia cotidiana con un significado espiritual. Lea Lucas 15:1-10 de la Biblia de sus hijos. Pregúntele a su hijo qué harían si perdieran una serie de objetos diferentes. Por ejemplo, un dulce, un trozo de papel, un teléfono o un juguete favorito.

Hable acerca de cómo perdemos algo de poco valor que realmente no nos molesta tanto. Si perdemos algo tan valioso, nos enojamos mucho y lo buscamos con todas nuestras fuerzas. Habla sobre un momento en el que perdiste algo querido para ti. Comparte cómo te hizo sentir. Comparta los pasos que utilizó para intentar encontrar el objeto.

Señale que Jesús dejó en claro que las ovejas y la moneda eran muy valiosas para sus dueños. No importaba que aún les quedaran más, esa pérdida era muy valiosa para ellos. Recuérdele a su hijo que son muy valiosos, no solo para usted sino también para Dios.


Lea Isaías 53:6: "Todos nosotros, como ovejas, nos hemos extraviado, cada uno de nosotros se ha vuelto a nuestro propio camino". Comparta cómo Dios quiere que estemos cerca de Él, seguros y amados, pero a menudo nos distraemos con las cosas. Dé el ejemplo de cómo le pide a su hijo que se mantenga cerca de usted mientras sale de compras, pero a veces se distraen con juguetes, dulces o algo que sucede. Así como cuidas de tu hijo porque son preciados para ti, Dios los cuida porque son preciados para Él.

Pídale a su hijo que extienda sus dedos. Haga que cuenten hasta el número 10. Comparta cómo la mujer perdió una moneda. Muéstreles en sus manos que ella todavía tenía 9 pero que esa era preciada para ella. Puede esconder una moneda en la habitación y pedirle a su hijo que la encuentre. Intenta no darles ninguna pista. En algún momento se sentirán frustrados y querrán darse por vencidos. Recuérdele a su hijo que esta moneda era muy valiosa para la mujer. Siguió buscándola, hasta que la encontró y luego hubo un gran regocijo.

Recuérdele a su hijo que las personas son preciadas para Dios. Lea Lucas 19:10, "Porque el Hijo del Hombre (Jesús) vino a buscar y salvar a los perdidos".

Ayude a su hijo a comprender que Dios no solo ama a las personas en general, sino que las ama individualmente. Se preocupa por esa que se perdió y se regocija cuando la encuentra.

Gracias a Dios que eres preciado para él. Pídele que te ayude a permanecer cerca de Él en todo momento.



No se rindió hasta que encontró su moneda.

Se apresuró a contarles a todos sus amigos las buenas noticias.

Ella los invitó a celebrar con ella.

Jesús le dijo a la gente.

Hay aún más gozo en el cielo cuando un pecador se arrepiente.



La parábola de las cosas perdidas

Jesús contó una historia sobre un hombre que tenía 100 ovejas.


Un día, mientras contaba sus ovejas, notó que faltaba una.

Él estaba muy triste.

Dejó las 99 ovejas y fue a buscar las ovejas perdidas.



El hombre buscó por todas partes las ovejas.
Él caminó y caminó.
No se rindió hasta que encontró a su oveja.
Cuando encontró a su oveja perdida, estaba muy feliz.
La recogió y la llevó a casa.
Les contó a todos, sus buenas noticias.



Jesús contó otra historia sobre una mujer que tenía diez monedas.
Un día, perdió una de sus monedas.
Ella estaba muy molesta.
Encendió una lámpara y comenzó a buscar alrededor de su casa.
Ella barrió por todas partes, tratando de encontrarla.

Juegos y actividades

Frotar monedas

Frotar monedas es una actividad rápida y fácil que los niños adoran. Todo lo que necesitas son algunas monedas, papel y lápices o crayones. Para ser más educativo, puede ocultar la moneda debajo del papel y pedirle a su hijo que le diga qué moneda es después del roce.

O coloque varias monedas debajo del papel y pídale que cuenten las monedas frotadas y verifiquen si es lo mismo.




Pastoreo de globos

Bombee al menos cinco globos. Cree un corral de ovejas y pídale a su hijo que reúna todos los globos en el recinto. Hazlo más desafiante pidiéndoles que abaniquen los globos en el corral. O tenga globos de diferentes colores para diferentes equipos y conviértalo en una carrera. Hable acerca de cómo algunos globos intentan alejarse.




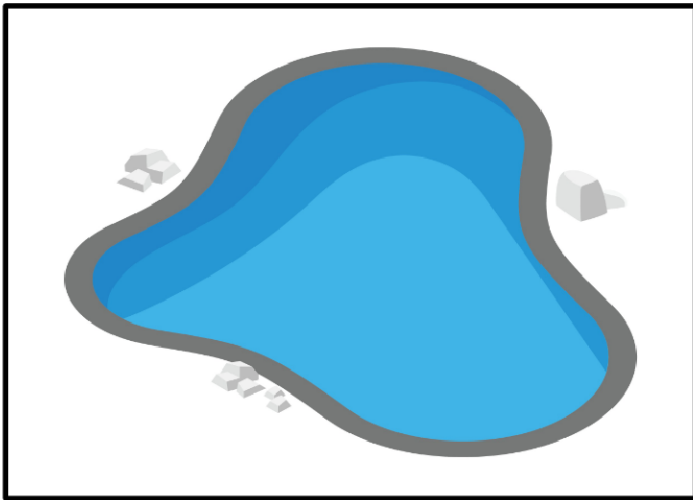



Donde está la oveja























Imprima la página de tarjetas en la lección. Coloca las cartas boca arriba en una mesa y esconde la oveja debajo de una de ellas. Túrnense para adivinar dónde se esconde la oveja. El primer jugador en encontrar la oveja puede esconderla para el próximo juego.





Donde está la oveja




¿Qué oveja falta?




Corta y pega el rompecabezas de las ovejas




Ayuda al pastor a encontrar la oveja perdida



Dibuja las monedas que faltan

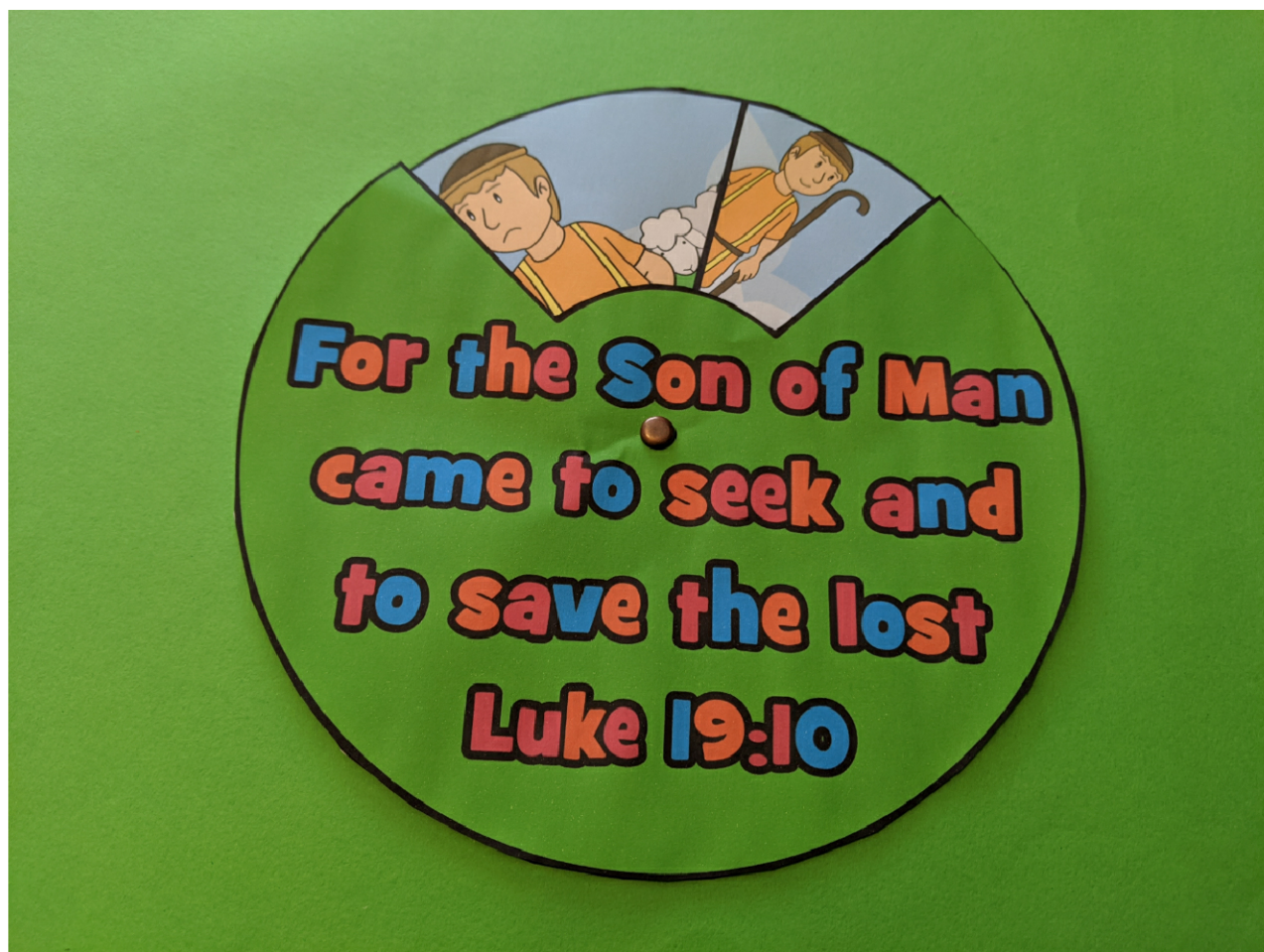
	3
---	---

	5
--	---

	4
---	---

	7
---	---

Rueda de la historia de las cosas perdidas




Qué necesitas:

Páginas de plantillas

Perno de fijación (dividido)

Lápices de colores

Qué hacer:



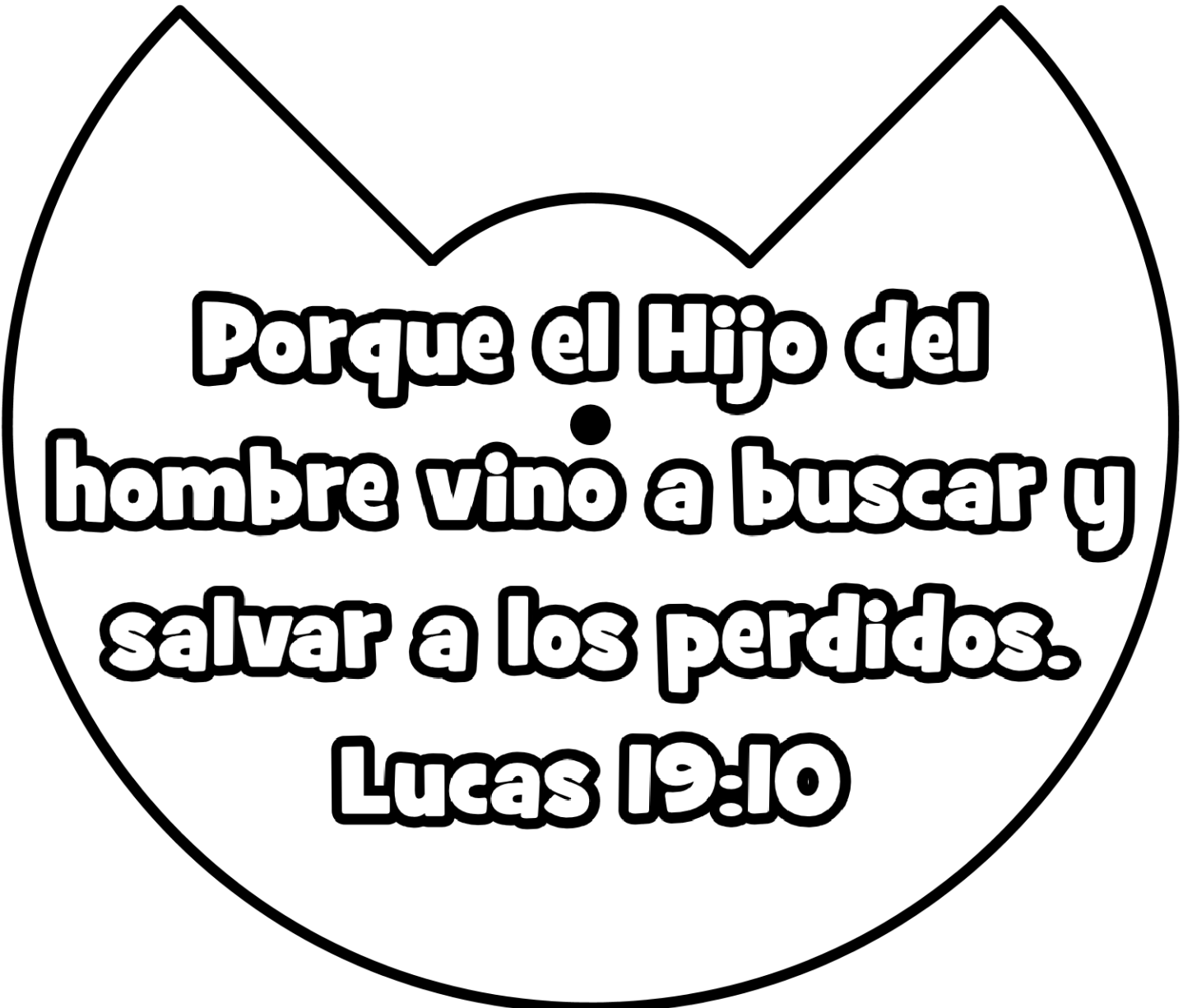
Colorea las páginas de la plantilla



Cortar alrededor de los círculos





Fijar junto con un pasador de fijación.


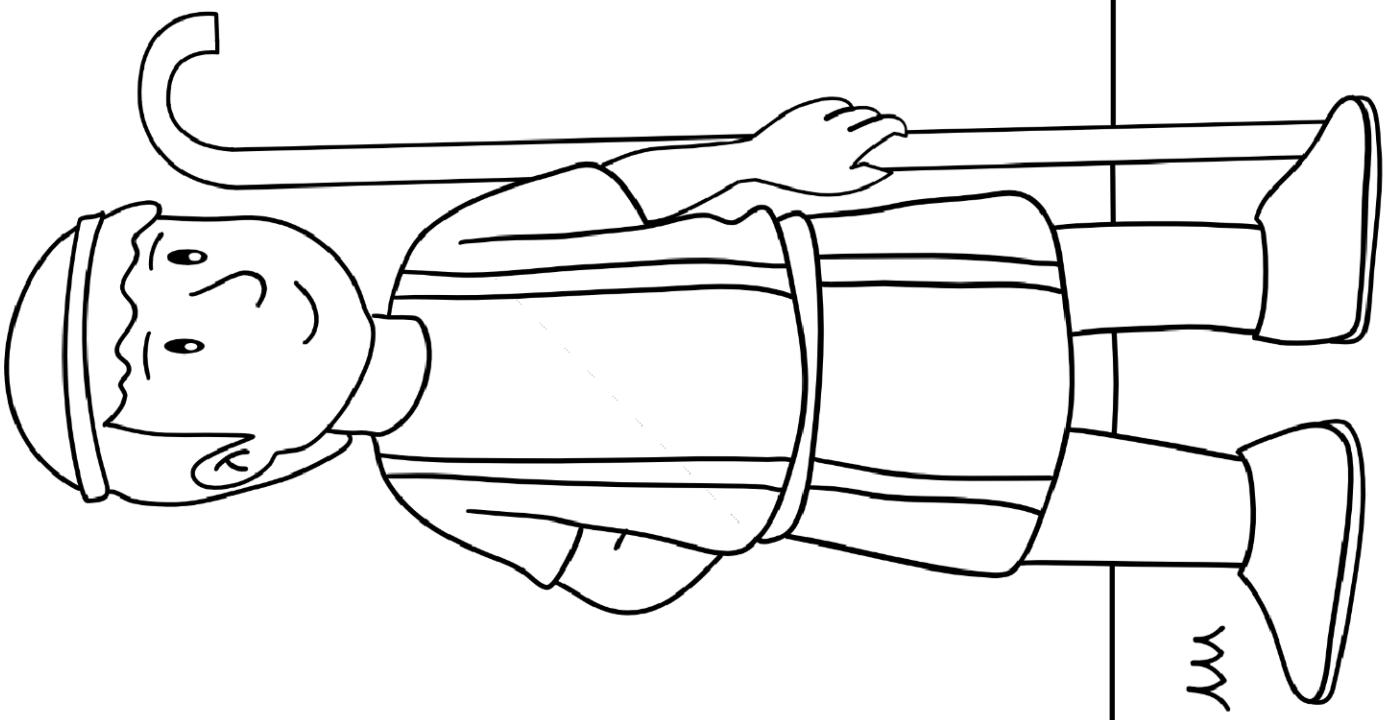



**Porque el Hijo del
hombre vino a buscar y
salvar a los perdidos.**

Lucas 19:10













Oración

Gracias a Dios que eres preciado para él. Pídele que te ayude a mantenerte cerca de Él. Pídale que lo ayude a recordar que todos son importantes para él.