

# La parábola de la viuda persistente



# Introducción

A lo largo de su ministerio, Jesús contó muchas parábolas para ayudar a explicar una verdad bíblica. Esta semana estudiaremos la que se encuentra en Lucas 18:1-8, para enseñarnos acerca de la oración.

Puntos clave:

- Deberíamos orar sin cesar.
- La perseverancia es importante.
- Dios es bueno y siempre hace lo mejor.

## Guía de la lección

Pregúntele a su hijo si saben lo que significa perseverancia. Probablemente lo entiendan en el sentido negativo de regañar. Comparta cómo significa seguir trabajando en algo, incluso cuando es difícil o lleva mucho tiempo aprender. ¿Alguna vez te has tomado mucho tiempo para aprender algo? Comparta algo que lleva un tiempo aprender, como un instrumento musical, un dibujo o cocinar.

Es realmente importante mostrarle a su hijo que el juez en la parábola no es Dios. Ni siquiera está cerca de Dios ¡Dios es bueno! Jesús usa al juez como un contraste de Dios. Hable sobre algunos contrastes como claro y oscuro, lento y rápido.

A veces, cuando oramos, Dios parecerá responder de inmediato. Otras veces, tendremos que esperar mucho tiempo para que Dios responda. Dios está respondiendo todo el tiempo. A veces, dice que sí. A veces dice que no. Y a veces, dice espera.

Juega un juego con tu hijo. El objetivo es cruzar un espacio. El niño puede pedir dar una cierta cantidad de saltos; saltos o pasos. Cada vez que el niño pregunta, responda sí, no o espere. Si responde, espere, dele al niño un tiempo específico y cuente los segundos juntos, antes que el niño pueda continuar con su solicitud. Asegúrese de decirle al niño no, más de una vez. Sorprende al niño con un regalo al final del juego. Recuérdele al niño que, si se hubieran rendido a mitad del camino, el niño no habría recibido el regalo.

Esperar puede ser difícil, especialmente cuando parece que no importa cuánto lo intentemos, el objetivo que tenemos está fuera de nuestro alcance. Sin embargo, Dios lo sabe todo. Él sabe si necesitamos un sí a nuestra oración o si necesitamos una espera, o un no.

Discuta algunos deseos que usted o su hijo tienen en la vida. Con fines ilustrativos, estos pueden ser tontos. Ejemplo: habla sobre un deseo como querer que tu cabello crezca muy rápido. Luego discuta algunos de los problemas que podrían ocurrir. Además, hable sobre el momento en que su hijo solicitó hacer algo, y usted le dijo que no o que esperara.

Explique que, así como usted sabe que es lo mejor para su hijo, Dios sabe que es lo mejor para sus hijos.

Dios siempre hará lo mejor para su pueblo, ya sea que diga sí, no o espere. Ponga una fruta como fresas o manzanas sobre la mesa. Necesitará uno que esté completamente maduro y listo para comer, y uno que sea verde e inmaduro. Corte ambas frutas y pruébelas con su hijo. Mientras frunces la fruta amarga e inmadura, habla sobre la importancia de esperar el momento adecuado. La fruta es dulce en el momento adecuado. Lee Gálatas 6:9. Comparta algunas respuestas personales a la oración, respuestas afirmativas, respuestas negativas, y respuestas de espera.

Comparta cómo, al igual que la mujer de la historia, debemos continuar orando y confiar en Dios para que Él responda nuestras oraciones de la mejor manera.

Gracias a Dios que contesta las oraciones. Pídele que te ayude a orar sin cesar.

# La viuda persistente



Jesús dijo que el juez era malo, pero finalmente hizo lo correcto.

Pero Dios es bueno.

Les dijo a sus seguidores que siguieran orando y que nunca se rindieran. Dios escucha y contesta la oración.



Jesús contó una historia para enseñar sobre la oración.

Había una viuda que necesitaba la ayuda de un juez.

El juez no era un buen hombre.

No le importaban Dios ni la mujer.



Le dijo a la viuda que se fuera y lo dejara solo.

Pero la viuda nunca se rindió.

Día tras día, le rogó al juez que la ayudara.

Día tras día, el juez dijo "no".



Finalmente, el juez tuvo suficiente de la mujer.

Pensó, la ayudaré para que deje de molestarme.

La mujer estaba feliz de que, finalmente, el juez hizo lo correcto.

# Juegos y actividades

## Desafíos

Dele a su hijo algunos desafíos factibles pero difíciles. Como caminar por una habitación balanceando una almohada sobre su cabeza o atrapar una pelota diez veces sin dejarla caer.

Anímelos a continuar hasta que lo dominen y felicítelos. Hable acerca de cómo si se hubieran dado por vencidos, nunca habrían logrado el objetivo.



## Al escondite

Nunca puedes equivocarte con un juego de escondite. A los niños les encanta. Túrñense para esconder u ocultar un objeto. Mientras juega, felicite a su hijo por no darse por vencido y encontrar a la persona u objeto.







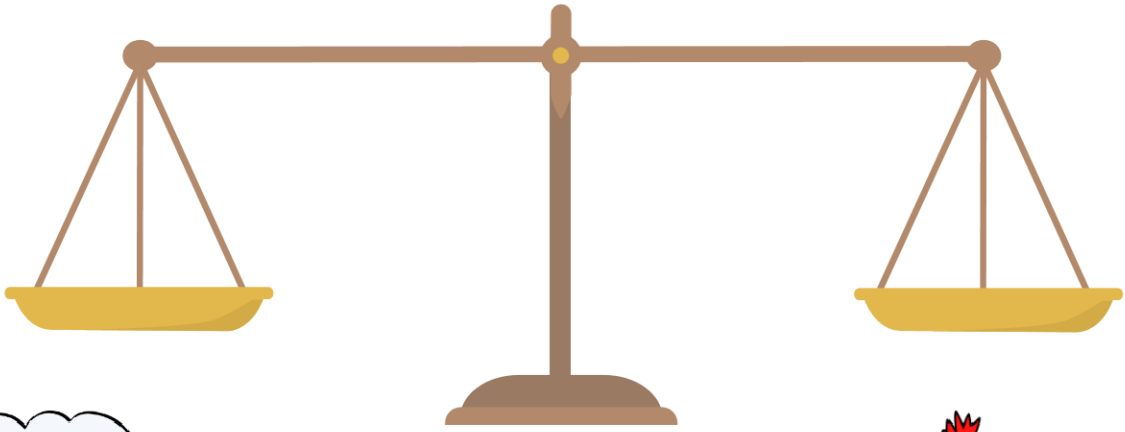


## Aprende la oración de 5 dedos

Existen algunos métodos para usar los dedos como recordatorio para la oración. Aquí hay un ejemplo popular. Pulgar ora por las personas más cercanas a ti, como familiares y amigos. El dedo índice es para aquellos que lo señalan en la dirección correcta (maestros, pastor, etc.). El dedo medio es para nuestros líderes. Dedo anular para aquellos que son débiles, enfermos y necesitados. El dedo meñique es para nosotros.


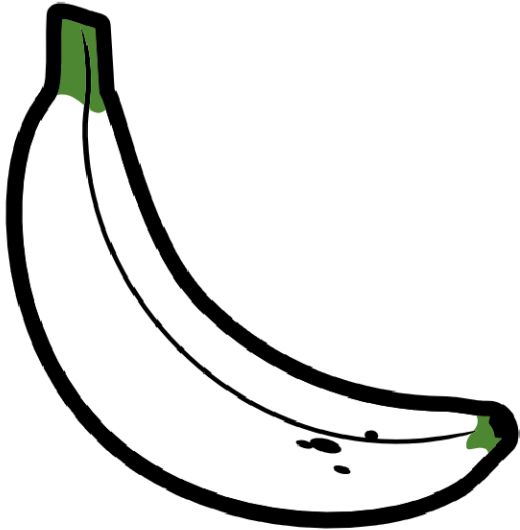


Encierra en un círculo el objeto más pesado



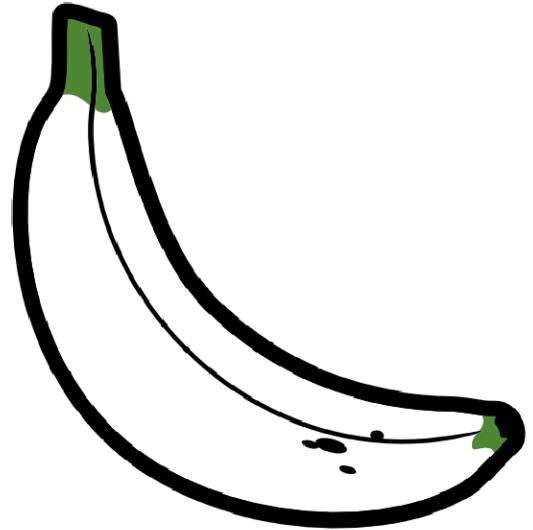


# Colorea la fruta

Inmaduro



Maduro



# Atrapa al juez



## Cómo jugar

El juez tira los dados primero.

Túrnense para rodar.

La viuda debe atrapar al juez antes de llegar al centro del tablero.



1

2


3

4

5

6

7



1

2

3


4

5

6

7

# Libro de Oración



## Necesitará:

Tarjeta o foami  
Papel  
Lápiz  
Tijeras

Perforadora  
Cuerda  
Opcional: fotos


## Qué hacer:




Dibuje alrededor de las manos de su hijo en forma de oración sobre la tarjeta o la espuma. Recorte dos copias y tantas copias como cantidad de papel desee. Cada mano hará una página.





Apila todo el papel, uno encima del otro. Coloque las manos de la tarjeta en la parte superior e inferior. Haz dos agujeros.

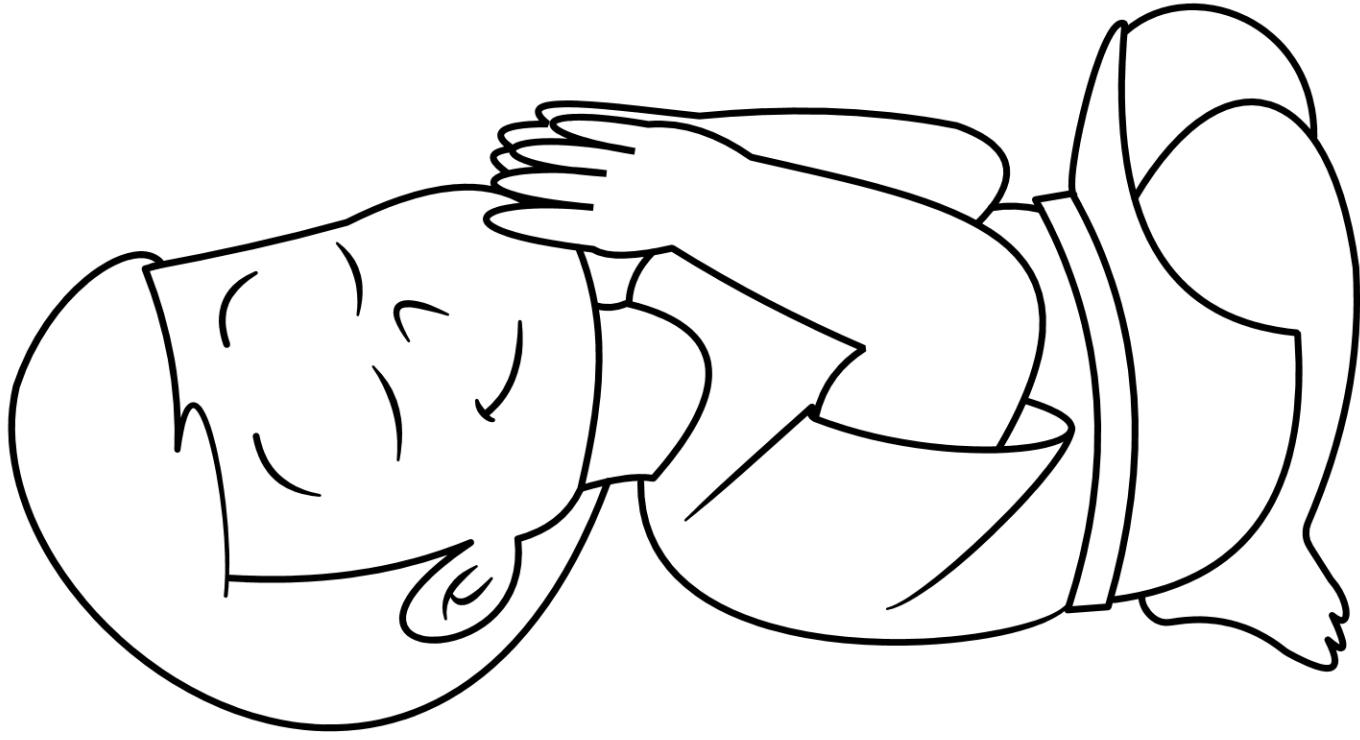


Pase la cuerda por los agujeros y átelos para hacer un libro. Escriba o ponga una imagen en su libro de oraciones.









Nunca

dejes

de orar



# Oración

Gracias a Dios que es bueno, siempre escucha y responde nuestras oraciones. Pídele que te ayude a orar todos los días y que nunca te rindas.