

Gedeón



Introducción

Esta semana, continuaremos estudiando en el libro de Jueces. Un juez es Gedeón. Esta semana, veremos la primera parte de su historia y continuaremos la próxima semana. Encontramos la historia de su llamado en Jueces 6: 11-40.

Los puntos principales serán:

- Dios nos ve de forma diferente a como nos vemos a nosotros mismos.
- Dios nunca abandona a su pueblo.
- Dios nos llama a cumplir las tareas que nos encomienda.
- Con Dios de nuestro lado, no necesitamos tener miedo..

Guía de la lección

Pregúntele al niño si recuerda el nombre del juez que ayudó a Barak. Explique que ha llegado el momento de un nuevo juez, y Dios llamó a un hombre llamado Gedeón. Recuérdale al niño lo que hace un juez.


Hable sobre el temor de Gedeón de hacer la tarea que Dios le dio. Piense en algunas veces que usted y su hijo han experimentado miedo. Explique cómo Dios nos dará la fuerza que necesitamos para cumplir la tarea que nos pide que hagamos. Para ilustrar, vierta un montón de arena en el piso de su casa. Pídale al niño que limpie la arena con solo sus dedos. Cuando el niño falle o se sienta frustrado, saque la aspiradora y juntos aspire la arena. Explique que con su propia fuerza, su hijo no podría cumplir la tarea, al igual que Gedeón no podría hacer lo que Dios le pidió sin la ayuda de Dios. Hable acerca de cómo Dios nos equipará para hacer las tareas que debemos hacer, tal como usted le proporcionó a su hijo la aspiradora (o escoba y recogedor). Memorice Jueces 6:12 (ICB) "El ángel del Señor se le apareció a Gedeón y le dijo: '¡El Señor está contigo, poderoso guerrero!'" . Recuerde al niño que cite el versículo cuando tenga miedo (puede acortarlo solo a segunda mitad del verso).

Hable acerca de cómo Dios nos ve diferentes de lo que nosotros nos vemos. Lea 1 Samuel 16: 7b. Explique que Dios ve nuestros corazones. Fuera de la vista de su hijo, cambie las bolsas de dos cajas de cereales. Funcionaría mejor si el cereal tuviera un sabor más adulto y un sabor infantil. También puede usar otros productos alimenticios almacenados en cajas como galletas / galletas o galletas saladas. Señale que desde el exterior, podríamos pensar que la caja está llena de granola, pero en el interior está por ejemplo: un cereal azucarado. Aunque nos sorprenda encontrar el tipo de cereal equivocado en la caja, Dios siempre sabe lo que hay dentro de las cajas y los corazones de las personas.

Discuta cómo Dios nunca abandona a su pueblo. Explique que abandonar significa desertar, pero Dios nunca nos deja solos. Explique que aunque no podemos ver a Dios, Él siempre está allí. Entre en una habitación sin ventana. Tome la mano de su hijo y apague la luz. Explique que a pesar de que no pueden verlo en la oscuridad, todavía saben que usted está allí. Recuérdelos que Jesús prometió: "Estoy contigo siempre" (Mateo 28:20). Celebre que si tenemos a Jesús en nuestro corazón, nunca estaremos solos.

Ore y pídale a Jesús que lo ayude siempre a hacer las tareas que le pide y que no tenga miedo.

1



La gente se olvidó de Dios otra vez.

Cada año, un enemigo entraba a su tierra y robaba su comida y animales.

Esto puso a la gente muy triste. Oraron a Dios por ayuda.

2



Gedeón era un niño en Israel. Era un granjero que cultivaba trigo.

Gedeón se escondió en un hoyo con el trigo del campo.

Tenía miedo del enemigo.

No quería que robaran la comida.




Dios le habló a Gedeón.

Dios llamó a Gedeón un poderoso guerrero.

No se sentía como un poderoso guerrero. Estaba muy asustado.

Era la persona más pequeña de su familia.



Dios le prometió a Gedeón que estaría con él.

Dios dio señales a Gedeón para mostrar que cumpliría sus promesas.

Gedeón confió en Dios. Le dijo a la gente que amara y obedeciera a Dios nuevamente.

Juegos y actividades

Al escondite

Explique cómo Gedeón se escondió del enemigo en un agujero en el suelo.

Túrnense para jugar a las escondidas con su hijo. Elija un número para contar según la capacidad de su hijo.



Experimento húmedo o seco

Para comprender la prueba de Gedeón con el vellón, coloque papel de cocina en diferentes superficies y vea qué sucede.

Pídale a su hijo que adivine primero si el papel permanecerá seco o húmedo.

Juego de harina

Vierte un poco de harina en una bandeja. Explique la harina viene del trigo.

Anime a su hijo a dibujar o escribir letras y números con los dedos en la harina.

También puede crear una carta para que la copie.

Para mayor diversión, termine el tiempo de juego permitiéndoles jugar con cavadores de juguetes en la harina.





Encuentra la diferencia

6 cosas para encontrar



Encuentra a Gedeón y los animales



Laberinto

Ayuda a Gedeón a encontrar el camino de regreso al granero con el trigo.



Húmedo o seco

Dibuja un círculo alrededor de los niños mojados.




Manta de juguete de Fieltro

Que necesitas


- 2 piezas de fieltro A4
- Lana
- Aguja de plástico o de seguridad
- Pegamento
- Tijeras
- Rotulador



Qué hacer



Doble el fieltro y haga pequeños cortes alrededor del exterior del fieltro que se puede usar para enhebrar la lana.



Usando una aguja de plástico y un poco de pared, use una puntada de manta alrededor de la hoja de fieltro.



Continúe hasta que termine la basta. Ate los extremos de lana juntos.



Dibuje la letra del nombre del juguete del niño en una hoja de fieltro de color diferente.



Recorte la letra y cualquier otra decoración y péguela en la manta.



Espere un tiempo para que el pegamento se seque antes de usar.

