

# Gedeón

## El Ejército de 300



# Introducción

La semana pasada, aprendimos que Dios llamó a Gedeón para ser juez. Hoy, leeremos sobre Gedeón conquistando a los Madianitas que se habían apoderado de la tierra de los israelitas. El pasaje se encuentra en Jueces 7: 1 a 25. Algunos de los puntos clave son:

- Dios siempre puede proporcionar la victoria.
- Se trata de Dios, no de nosotros.
- Siempre debemos alabar a Dios, no a los hombres.

## Guía de la lección

Recuerde al hijo de Gedeón y su llamado a ser juez y conquistar a los madianitas. Pregúntele al niño si Gedeón estaba emocionado o asustado cuando Dios lo llamó. Señale que el ejército de los madianitas era muy grande y fuerte.

Pregúntele al niño si cree que un ejército grande o pequeño sería mejor para derrotar a un enemigo con muchos soldados. Señale que Dios le dijo a Gedeón que redujera el ejército para que todos supieran que solo Dios le dio la victoria a Gedeón. Recuérdele al niño que Dios todavía puede proporcionarle a la gente que confía en Él la victoria.

Coloque un recipiente con agua y dígame a su hijo que tome un trago (es mejor hacerlo afuera para evitar un desastre). Dependiendo de cómo elija beber su hijo, puede hablar sobre si él habría sido o no parte del ejército de Gedeón. Señale que si alguien bebe con la cara metida en el agua, no puede ver lo que sucede a su alrededor. Hablen acerca de cómo los hombres que bebieron ahuecando sus manos y llevándose el agua a la boca mostraron sabiduría al observar sus alrededores y estar conscientes.

Lea el Salmo 20: 7, "Estos confían en sus carros de guerra, aquellos confían en sus corceles, pero nosotros confiamos en el nombre del Señor nuestro Dios." Reúna una linterna / antorcha, una bolsa de papel y un tubo de bocina o toalla de papel. Pregúntele al niño si parece que estos elementos derrotarían a un enemigo. Puedes jugar con los artículos y usarlos tal como aparecieron en la historia escondiendo la antorcha en la bolsa de papel y usando el tubo de toalla de papel para crear una trompeta. Grite: "La espada del Señor y de Gedeón", mientras vuelves a representar los pasos que los soldados tomaron para derrotar a los madianitas. Señale que aunque las cosas parezcan tontas y pequeñas, Dios puede usarlas para darnos la victoria.

Piense en el talento que tiene su hijo. Considere algunas formas en que Dios puede usar el talento para glorificarlo. Señale que si Dios puede usar antorchas y trompetas, también puede usar nuestras habilidades.

Hable acerca de cómo cualquiera puede orar. Piense en alguien que necesita oraciones por salud, salvación, etc. Reserve un período de tiempo (de acuerdo con la edad del niño) y enséñele una oración simple por esa persona.

Ore con su hijo y agradezca a Dios que Él puede dar la victoria a aquellos que invocan Su nombre.

1



Dios le dijo a Gedeón que era hora de liberar la tierra.

Mucha gente vino a ayudar a Gedeón.

Dios dijo que había demasiada gente.

Dios quería mostrar que era Él quien los dejaría ganar.

2



Dios le dijo a Gedeón que si alguien tenía miedo, podía irse a casa

Más de la mitad del ejército de Gedeón se fue a su casa.

¡Eso es mucha gente!

Dios dijo que todavía había demasiada gente.

3



Dios le dijo a Gedeón que llevara a los hombres a tomar una copa.

Algunos usaron su mano para beber el agua.

Algunos bebieron el agua como un perro.

Dios dijo que solo los que usaban sus manos podían estar en el ejército.

Solo quedaban 300.

4



Gedeón les dio trompetas y frascos vacíos con antorchas.

Los hombres rodean al enemigo por la noche. Tocarón sus trompetas y mostraron antorchas.

El enemigo estaba realmente asustado. Lucharón contra ellos mismos. Algunos huyeron.

Dios salvó a Gedeón y al pueblo.

# Juegos y actividades

## Encuentre una antorcha

Siéntese en medio de una habitación oscura con una antorcha.

Túrnense para decir un artículo. La otra persona debe señalar ese elemento y lo más rápido posible.



## Cuenta los juguetes

Coloque algunos juguetes en el piso o la mesa. Puede usar algo que le guste a su hijo, bloques de construcción, autos de juguete, muñecas, crayones, etc.

Elimine un poco cada vez y cuente cuántos quedan atrás.



## El Juego de Flash con una linterna




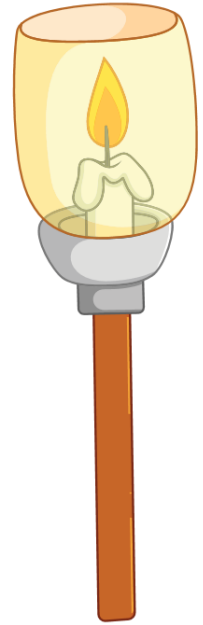

Haga que el niño intente escabullirse por la habitación.

Si la persona con la linterna lo escucha, debe intentar iluminarlo con la linterna.

Si la luz lo ilumina, está fuera del juego.




Encierra en un círculo los elementos que te ayuden a ver en la oscuridad.







Las cosas se ven diferentes en la oscuridad



Intenta encontrar los siguientes elementos



# ¿Cuántos quedan?

	$\begin{array}{r} 4 \\ -1 \\ \hline \end{array}$
	$\begin{array}{r} 3 \\ -1 \\ \hline \end{array}$
	$\begin{array}{r} 5 \\ -2 \\ \hline \end{array}$
	$\begin{array}{r} 3 \\ -2 \\ \hline \end{array}$


# Colorear por número

1 - Marrón

2 - Amarillo

3 - Naranja

4 - Rojo




# Tazón de papel maché

Gedeón escondió las luces debajo de un tazón, así que eso es lo que haremos para la manualidad de esta semana.

## Que necesitas:

- Pegamento de PVA
- Agua
- Periódico viejo
- Brocha de pintura
- Un globo
- Pintura




## Qué hacer



Mezcle partes iguales de pegamento PVA con agua o siga una receta de pegamento para pisos (solo busque en línea).



Explote un globo. Rasga trozos de periódico.




Sumerja o cepille el periódico con la mezcla de pegamento y cubra el globo hasta que esté cubierto al menos 4 veces. Déjelo secar.



Pop el globo para dejar una forma de tazón.



Pinte el papel maché con pinturas para carteles. Cualquier diseño que te guste.



Cuando está seco, puede colocar dentro una pequeña linterna con pilas.



