

Ester



Introducción

Esta semana, estudiaremos la historia de Ester que se encuentra en el libro de Ester. Ester vivió la época de cuando los israelitas fueron exiliados en Persia. Algunos de los puntos clave que aprenderemos son:

- Dios siempre está trabajando, incluso cuando no lo vemos.
- Dios conoce los planes de los impíos y los juzgará.
- Dios usa a la gente común para cosas asombrosas.
- Necesitamos fe para hablar por Dios cuando nos lo pide.

Guía de la lección

Recuérdelo al niño que cuando Ester vivía, su gente estaba en cautiverio. Hable acerca de cómo el cautiverio significa que no podían ir a donde querían ir y vivir en una tierra lejos de la suya. Señale que Ester era una niña judía común.

Hable acerca de cómo Dios tiene un plan, incluso cuando no podemos verlo. Seleccione una imagen grande, tal vez de un calendario. Una que esté ampliada sería la mejor. Corta un agujero muy pequeño en un pedazo de papel grueso. Sin que el niño vea, coloque el papel con el agujero sobre la imagen grande. Pregúntele al niño si sabe cuál es la imagen. Permítale adivinar. Después de cada suposición, rasgue el agujero un poco más grande hasta que el niño adivine cuál es la foto. Asegúrese de elegir una foto que el niño entienda. Para los niños más pequeños, es posible que desee acelerar el proceso haciendo que el agujero sea más grande más rápido. Para niños mayores, puede elegir hacer más de una foto.

Mientras juegas el juego de fotos, habla sobre cómo los humanos solo podemos ver una parte muy pequeña de lo que está sucediendo. Señale que Dios puede ver la imagen completa de una vez. Hable acerca de cómo esto es cierto, tanto para los cristianos que obedecen a Dios como para las personas malvadas que intentan ocultar las cosas malas que hacen. Recuérdelo al niño que, aunque podemos pensar que algo malo ha sucedido, Dios lo hace para bien. Lean juntos Génesis 50:20 y, si es posible, memorícenlo.

Hable acerca de cómo Dios puede usar a las personas comunes cuando siguen su dirección. Piensa en un momento en que el Señor quizás te abrió la puerta para que presenciaras. Recuérdelo al niño que nadie tiene que ser rico o famoso para hacer lo que Dios le pide. Dios se complace cuando la gente sigue su palabra. Juega el juego de Simón dice. Hable con su hijo sobre cómo, al igual que en el juego, necesitamos hacer cosas cuando Dios lo dice.

Si el niño tiene edad suficiente, puede jugar un juego en el que le ofrece la oportunidad de discernir si algo es lo que Dios dice o no. Por ejemplo, "Dios dice, obedece a tus padres". Pregúntale al niño si Dios dijo eso o no. También puede decir: "Dios dice que robar está bien". Permita que el niño seleccione si cree que Dios lo dice o no. Luego, puede hablar sobre las respuestas del niño y si fueron correctas o no.

Piense en una oportunidad en donde usted y su hijo puedan hablar por Dios. Quizás colorear imágenes con versos para repartir a amigos o familiares. También puede optar por crear una tarjeta de Navidad con frases para recordar a las personas el verdadero significado de la Navidad. Quizás pueda hacer algo para un hogar de ancianos u otra oportunidad para compartir la palabra de Dios.

Ore con su hijo y agradezca a Dios que tiene un plan en todo. Pídale que lo ayude a encontrar formas en que pueda servirlo mejor y contarle a los demás las Buenas Nuevas.

Esther



El rey de Persia quería una nueva esposa. Su asesor, Amán, le dijo que mirara por toda la tierra y encontrara a las mujeres más bellas.

Esther era una hermosa niña que vivía con su tío Mardoqueo. Cuando los sirvientes del rey vieron la belleza de Esther, le dijeron que fuera al palacio. Ella se casó con el rey.



Esther confió en Dios, y Dios la usó para salvar a su pueblo del malvado plan de Amán.

Esther era hermosa por dentro y por fuera.

El rey le dio el trabajo de Amán a Mardoqueo.

Todo el pueblo judío celebró porque Dios los había salvado.



Amán pensó que era muy importante. Hizo una ley que todos deberían inclinarse ante él.

Mardoqueo se negó a inclinarse. Él solo se inclinaría ante Dios.


Amán estaba furioso. Le pidió permiso al rey para matar a todo el pueblo judío.



Cuando Mardoqueo escuchó sobre el malvado plan de Amán, le envió a Ester un mensaje pidiéndole que lo ayudara.

Ester tenía miedo. A Ester no se le permitió ver al rey cuando quisiera. Además, el rey no sabía que ella era judía.

Ester oró y ayunó durante tres días, luego fue a ver al rey.



Juegos y actividades

Hornear Hamantash

Hamantash es un pastel triangular asociado con la festividad judía de Purim, donde recuerdan cómo Dios usó a Ester para salvar al pueblo judío. Tradicionalmente se asemejan al sombrero de tres picos usado por Amán, y las tres esquinas del Hamantash representan uno de los "padres" del judaísmo: Abraham, Isaac y Jacob. Son fáciles de hacer, use un cortador circular, llene con su relleno favorito (mermelada, chocolate, semillas de amapola, etc.), doble y hornee. Hay muchas recetas en línea, busca una que a tus hijos les encante y diviértete horneando.



Tiempo al otro lado de la habitación

El juego probablemente tomará un par de pasos para que salga bien, pero es excelente para enseñar a los preescolares sobre el tiempo y, rápido versus lento.

Haga que traten de caminar o correr por una habitación en x número de segundos. Puede contar para ellos mientras caminan o para que los niños mayores cuenten solos en voz alta.

Lo ideal es que si dices 10 segundos, llegarán del otro lado cuando cuentes hasta 10, no 9 u 11. Habla sobre cómo el tiempo de Dios siempre es perfecto. Recuérdeles Ester 4:14.

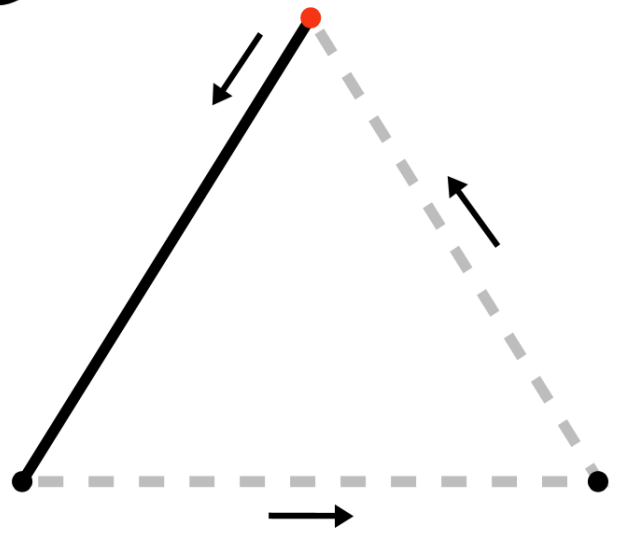



¿Quién soy? - Ayudantes

Ayude a su hijo a pensar en las personas que lo ayudan. Dé descripciones de las personas que ayudan y el niño debe adivinar a quién está describiendo. Por ejemplo: soy un ayudante especial que... Ayuda cuando hay una emergencia. Conduzco un gran camión con una escalera. Apago fuegos y... Recuérdeles a los niños cómo Ester ayudó al pueblo judío y cómo Dios siempre nos ayuda.

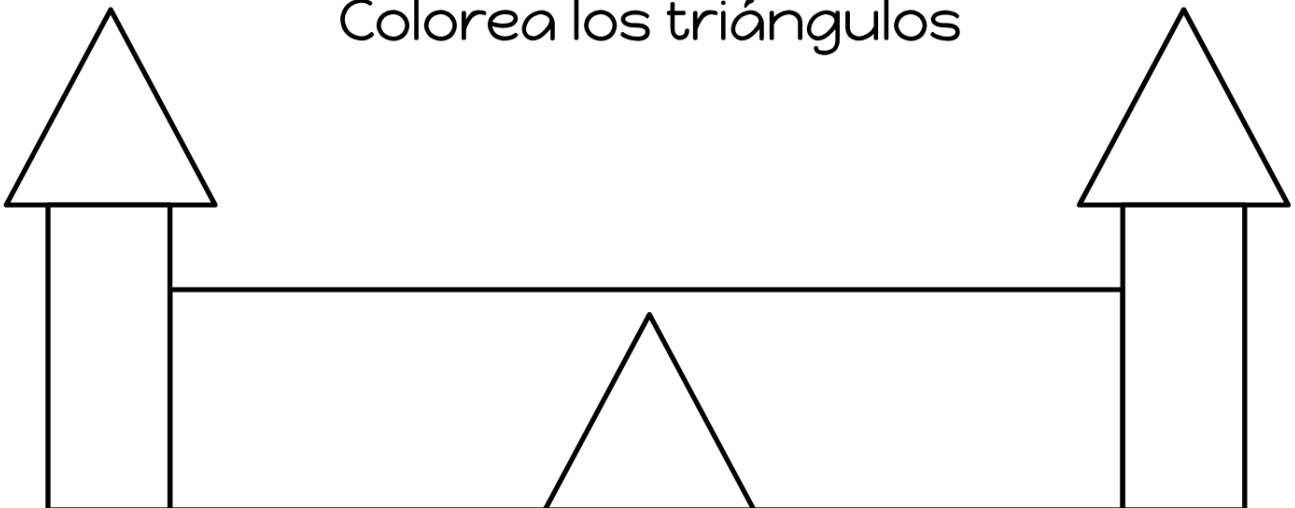


Triángulo





Un triángulo tiene _ lados
Un triángulo tiene _ esquinas

Colorea los triángulos



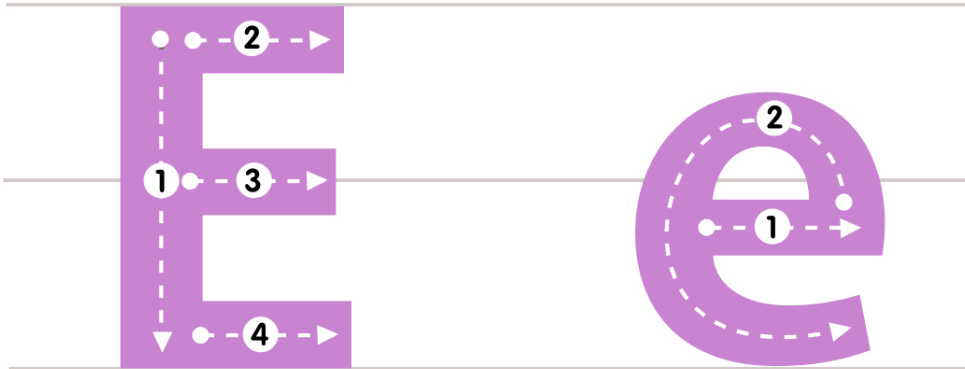
¿Puedes adivinar la imagen?



Para niños más pequeños. Recorte las imágenes y haga que coincidan con la imagen de primer plano en la página anterior.




E es para Ester




Mayúscula


Minúscula



Colorea todos los círculos con E o e



Color por número



1 - Amarillo

2 - Azul

3 - Rojo

4 - Verde

Generador de ruido


Es una tradición judía que en Purim, mientras leen la historia de Esther, los niños sacuden ruidos cuando escuchan el nombre de Amán. Podrías usar esta idea con la historia de esta semana. Primero haga la manualidad, y luego haga que sus hijos escuchen atentamente y hagan ruido cada vez que escuchen a

Qué necesitas:

- 1 tubo del rollo de cocina.
- La página de la plantilla,
- 2 bandas elásticas,
- Papel para hornear (papel encerado),
- Lápices para colorear,
- Cinta Adhesiva.
- Arroz, frijoles o cuentas.



Qué hacer



Colorea la plantilla



Adjunte papel de hornear a un lado del tubo del rollo de cocina con la banda elástica



Llena el tubo con arroz, frijoles o cuentas



Cierre el tubo colocando papel de hornear con una banda elástica en el lado abierto



Pega la página de la plantilla alrededor del tubo



La cinta termina hacia abajo para adaptarse al tubo (Como al envolver un regalo)



Ester





