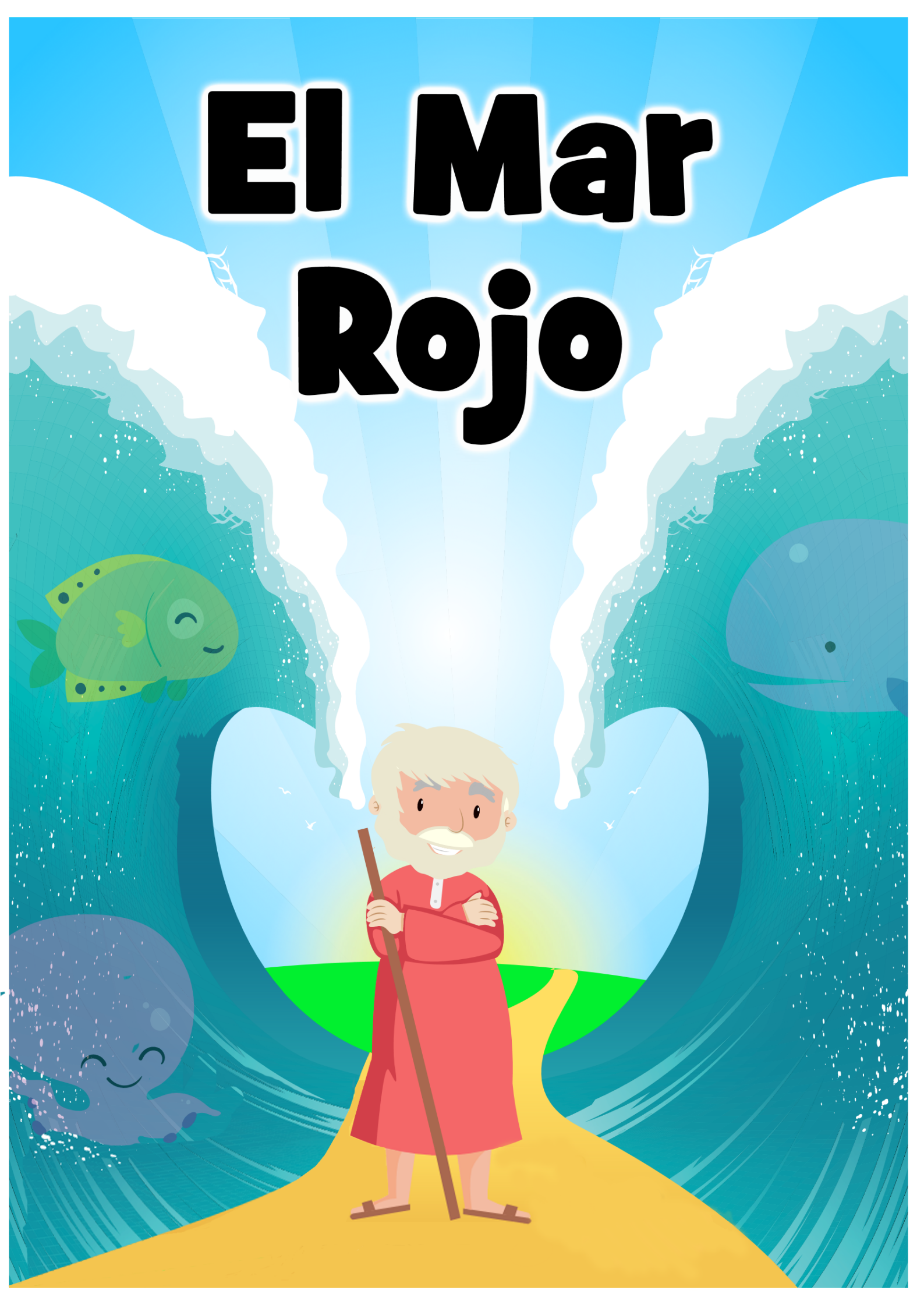


El Mar Rojo



Introducción

Esta semana veremos la historia de los israelitas escapando de los egipcios caminando por el Mar Rojo desde Éxodo 14. Algunos de los puntos de aprendizaje en los que nos centraremos son:

- Dios abre un camino donde las cosas parecen imposibles.
- Nada se interpone en el camino de los planes de Dios.
- Miriam dirigió a la gente en la adoración. Necesitamos adorar a Dios y darle gracias por la forma en que Él nos cuida.

Guía de la lección

Recuerde al niño acerca de las diez plagas de Egipto y que Faraón había liberado a los israelitas. Pregúntele al niño si alguna vez ha cambiado de opinión sobre algo. Señale que los egipcios eran mucho más fuertes que los israelitas.

Para ayudar a ilustrar la situación de los israelitas, cree un modelo con el niño. Usted puede usar Legos, almohadas u otros objetos que se pueda dividir. Por otro lado, puede usar otro juguete para representar a los egipcios. Ponga un juguete para representar a los israelitas entre los dos. Pídale al niño que invente una forma de poner a salvo el juguete de los israelitas. Muéstreles cómo dividir el "mar", permitiendo a los israelitas escapar a un lugar seguro.

Señale al niño que los israelitas cruzaron en tierra firme. Piense en un momento en que llovió y el suelo estaba embarrado. Recuérdele al niño lo difícil que es caminar sobre el barro.

Piense en cosas que son imposibles. Estos pueden ser tontos o graves. Recuérdele al niño que nada es imposible con Dios. Recuérdele también que Dios tiene un plan. Piense en algunas ocasiones en que los planes fracasaron debido a la gripe o al mal tiempo. Celebre que el plan de Dios siempre se hace realidad.

Considere algunas de las formas en que podemos adorar a Dios. Señale que Miriam y Moisés cantaron y tocaron instrumentos. Elija una canción de alabanza (o componga una) y cante con su hijo. Puede improvisar con "instrumentos" como cacahuetes en un frasco o cucharas de madera en un plato para tarta. Incluso puedes aplaudir los ritmos con la música. Celebre y alabe a Dios con su hijo.



El Mar Rojo

Dios hizo muchos milagros para liberar a los israelitas de la esclavitud. Finalmente, el faraón les dijo a los israelitas que dejaran Egipto. Los israelitas estaban muy felices de ser libres.

Sin embargo, poco después de que se fueron, Faraón comenzó a pensar. "Yo desearía no haber liberado a los israelitas. Quiero que vuelvan y sean nuestros esclavos de nuevo". Llamó a sus ayudantes, y todos acordaron que no deberían haber dejado ir a los israelitas.

"Vamos tras ellos y los traeremos de vuelta para que sean nuestros esclavos". Faraón ordenó a sus sirvientes que agarraran sus armaduras y carros. Un carruaje es un carro especial detrás de un caballo que puede ir muy rápido. Los egipcios no tendrían problemas para alcanzar a los israelitas.

Pronto, Faraón y sus hombres encontraron a Moisés y su pueblo. Estaban acampados al lado del Mar Rojo. El mar era muy grande y muy profundo. No hubo puente. Con los egipcios detrás de ellos y el mar frente a ellos, los israelitas no tenían a dónde ir. ¿Crees que Dios los había olvidado? Estaban muy asustados.



Moisés dijo: “No tengan miedo. Dios nos protegerá. No tenemos que luchar contra los egipcios, porque Dios hará toda nuestra lucha por nosotros”.

El Ángel del Señor que había estado guiando a los israelitas se movió para interponerse entre ellos y los egipcios.

Dios le dijo a Moisés que levantara su bastón sobre el mar. Un viento muy fuerte comenzó a soplar. Las aguas del Mar Rojo se dividieron y el suelo en el medio estaba seco. ¡Los israelitas pisaron el camino entre las altas paredes de agua y comenzaron a caminar por el fondo del mar!

Cruzaron al otro lado.

Solo los egipcios los siguieron hasta el mar. Los egipcios todavía pensaban que podían hacer que los israelitas fueran sus esclavos nuevamente, pero las cosas no les iban bien. Sus ruedas de carro no funcionarían, y estaban confundidos. “Vámonos a casa”, gritaban. “El Señor está luchando por los israelitas”.

Entonces Dios le dijo a Moisés que agitara su bastón nuevamente. Las gigantescas paredes de agua volvieron a su lugar. Todos los egipcios que habían tratado de lastimar a los israelitas fueron barridos.

Los israelitas vieron todo lo que Dios había hecho para protegerlos de los egipcios. Le temían y confiaban en Él.

También estaban llenos de alegría. Querían alabar a Dios. Moisés y toda la gente comenzaron a cantar una canción a Dios. Miriam, la hermana de Moisés y sus amigas tocaban instrumentos. Juntos todos alabaron a Dios por salvarlos de los egipcios.



Juegos y actividades

Instrumentos musicales

Haga algunos instrumentos musicales simples con su hijo o use algunos que ya tenga en la casa.

Toca algunas de tus canciones de adoración favoritas. No te preocupes por estar fuera de tono. Tu hijo se divertirá. Hable acerca de cómo debemos adorar a Dios.



Juego: Cruza el Río

Cree un río imaginario en el piso.

Ponga pedazos de papel para que sean piedras, y pídale a su hijo que cruce sin pisar el agua.

Si les resulta demasiado fácil, retire algunos de los peldaños.

Jugando con Bloques o Arroz

Represente la historia del mar Rojo con los juguetes de su hijo.

Piense en usar arroz o bloques de construcción para formar el mar.

Use algunos de sus personajes de juguete como Moisés.










Cruzar el mar

¿Qué medios de transporte podrías usar para cruzar el mar? Encierra las respuestas correctas.



Submarinos

Une las fotos de los submarinos





Juego de Persecución ("La Cogida")

Cómo jugar:

El jugador 1 tira los dados primero. Esta es su posición de inicio

El jugador 1 vuelve a tirar los dados y comienza a turnarse con el jugador 2.

El objetivo es que el jugador 2 atrape al jugador 1 antes de que llegue a la meta.



La Manualidad del Mar Rojo

Que necesitas:

- El Modelo (Plantilla)
- Cartulina blanca
- Tijeras
- Pegamento
- Papel azul
- Brillo (Escarcha)




Qué hacer:



Recorte la plantilla.




Doble como se muestra arriba.



Corte tiras de papel azul.






Enrolle tiras de papel. Use su dedo o un lápiz.




Pegue tiras rizadas en la parte superior de la plantilla doblada.



Opcional: Pegue y espolvoree arena sobre el área del piso.







Tiempo de Orar

Pídale a Dios que le ayude a obedecerlo y hacer lo que Él le pida.

Gracias a Dios por ayudarte y estar siempre contigo.