

El hijo perdido



Introducción

En esta lección, continuaremos explorando las parábolas de Jesús de cosas perdidas, enfocándonos en el hijo perdido o pródigo en Lucas 15:11-32.

Algunos de nuestros puntos clave son:

- Dios está lleno de gracia.
- Todos necesitan salvación.
- Siempre podemos volver a Dios.

Guía de la lección

Recuerde a sus hijos que esta historia es una parábola que Jesús enseñó, para enseñarnos algunas lecciones importantes.

Introduce a los tres personajes principales. Puede ser útil imprimir y recortar las imágenes de esta lección o seleccionar peluches para representar a los personajes. Seleccione uno para el padre y otros dos para representar a los hijos.

Comparta cómo el padre amaba mucho a sus hijos. Recoge al hermano mayor y comparte cómo fue un excelente hijo. Obedeció las reglas, trabajó duro, respetó a su padre, y así sucesivamente. Pídale a su hijo que nombre otras cosas buenas para que hacen los niños.

Luego, recoge al hijo menor. Explique que era egoísta y que no le importaban los demás. Pídale a su hijo que nombre algunas cosas egoístas para hacer. Muestre cómo el hijo menor le pidió a su padre que le diera la mitad de todo lo que poseía, para que pudiera hacer lo que quisiera y nunca más volver a ver a su familia ¿Piensa en cómo esto hizo sentir al padre?

Aleje al hijo menor de su familia y lea Lucas 15:13. Explique cómo tomó todas las cosas buenas que su padre le dio y comenzó a desperdiciarlas. Habla sobre cómo desperdiciamos cosas. Comparta cómo pensó que podría comprar la felicidad. Pregúntele a su hijo qué cosas compraría para hacerlo feliz.

Comparta cuánto tiempo después, el hijo menor gastó todo su dinero y no tenía comida para comer. Encontró un trabajo alimentando cerdos. Tenía tanta hambre que quería comer la comida de los cerdos. Si tiene tiempo, coloque algunos restos de comida en un tazón y pregúntele a sus hijos si les gustaría almorzarlos.

Lee Lucas 15:17. Comparta cómo "volvió en sí" y decidió que volvería con su padre, y le pediría perdón. Aquí es un buen momento para compartir un testimonio con sus hijos. Puede ser tuyo o de alguien que conoces. Compartir cuándo y cómo volviste a tus sentidos, y volviste a Dios.

Pregúntele a sus hijos cómo se sienten cuando tienen que pedir perdón. ¿Miedo de que sean rechazados? ¿Avergonzado por lo que hicieron?


Lee Lucas 15:20-25. Mueve a los personajes para mostrarle, al hijo que regresa y al padre corriendo a su encuentro. Recuerde a sus hijos que Jesús nos está enseñando cómo reacciona Dios cuando volvemos a Él. Comparta cómo Dios es todo amable y paciente. Siempre podemos arrepentirnos y recurrir a Él.

Reintroduzca al hermano mayor y pregúntele qué hermano cree que Jesús quiere que copiemos. Lee Lucas 15:25-32 y comparte cómo estaba celoso y creía que merecía más amor.

Explique que los dos hermanos parecen muy diferentes pero que tienen mucho en común. Ambos tenían un problema con el pecado y necesitaban pedirle perdón al padre. Comparta cómo Jesús contó esta parábola para mostrar que todos necesitan perdón. Incluso si hacemos cosas buenas por fuera, a Dios le importa lo que somos por dentro.

Oren juntos y den gracias a Dios por su asombrosa gracia.

El hijo perdido



Cuando su padre lo vio, estaba encantado.

Corrió hacia su hijo, lo abrazó y le dio la bienvenida a la familia.

Organizó una fiesta para celebrar que su hijo estaba vivo y en casa.

Jesús dijo: "Hay un gran regocijo en el cielo cuando las personas regresan a Dios".




Jesús contó una historia sobre un padre y sus dos hijos.

Un día, el hijo menor le pidió a su padre la mitad de sus cosas.

Quería dejar a su familia y hacer lo que quisiera en un lugar distante.

Esto entristeció a su padre, pero hizo lo que quería.




¡El hijo estaba muy feliz!

Hizo todo lo que quiso.

Compró ropa nueva, fue a fiestas e hizo nuevos amigos.

Pero pronto, su dinero se acabó, y sus nuevos amigos se olvidaron de él.



El hijo encontró un trabajo alimentando cerdos.

Tenía mucha hambre. Quería comer la comida de los cerdos.

Pensó: "He sido tan tonto".

Voy a volver con mi padre y pedirle perdón.

Le preguntaré si puedo ser su sirviente.

Juegos y actividades

Resonando como cerdo

Necesitarás al menos tres personas para jugar este juego, pero cuantas más personas hayan, mejor. Elija a una persona para enfrentar la pared.

Detrás de ellos, una persona debe hacer el sonido de un cerdo. La persona que mira hacia la pared debe adivinar quién está haciendo el ruido.



Carrera de regreso

Marcar una línea de partida. Haga que sus hijos se alejen lentamente de la línea hasta que grite "Inicio". Deben correr de regreso lo más rápido posible.

Recuérdelos cómo Dios quiere que las personas regresen a él rápidamente.

Juego de mesa

En la lección de esta semana, hay una página para un juego de mesa. Usa objetos pequeños como marcadores. Tira los dados y avanza por la historia del hijo pródigo y regresa al padre. Revisa la historia mientras juegas.





1

2

3

4

5

6

7


23

22



21

20

19



8



9

10



11

13

14

15


16

17



18

12


Une al animal bebé con su padre




Encuentra 7 diferencias



Ayuda al hijo a encontrar
el camino de regreso
a su padre.





Comparte los pasteles entre los niños



Bienvenido a casa



Qué necesitas:

Diez palos de piruleta (o use la tarjeta y omita el paso 1)

Pegamento

Marcadores

Cinta

Qué hacer



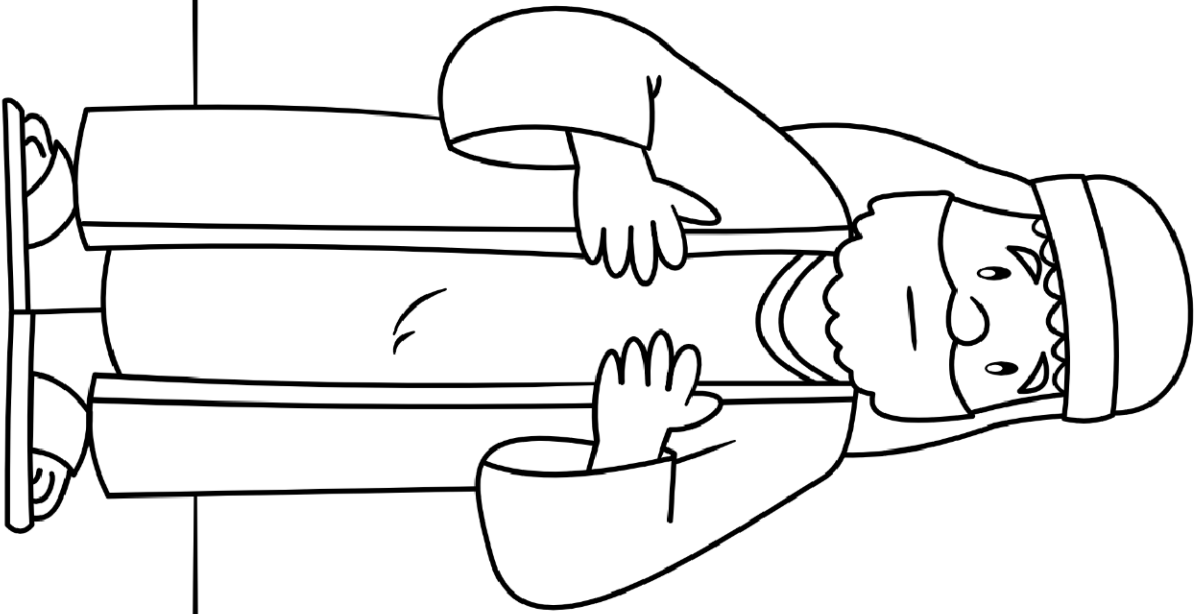
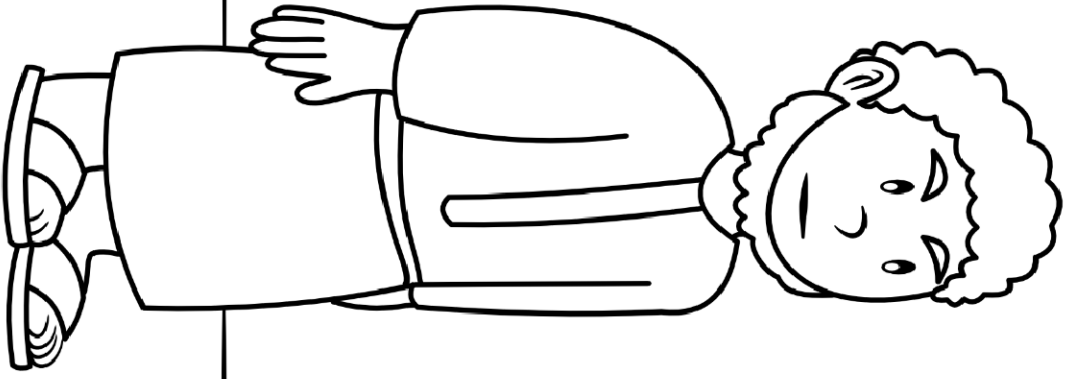
Pegue los palos de piruleta uno al lado del otro, para hacer una señal como se muestra en la imagen. Dejar secar.





Decora tu cartel de "bienvenido a casa" como quieras.



Pegue la cinta para colgar.











Oración

Gracias a Dios que nos perdona y nos da la bienvenida. Pídele que te ayude a mantenerte cerca de él y no estar celoso de los demás.