

Eclesiastés

Un Tiempo para todo



Introducción

En la lección de esta semana, nos centraremos en el segundo de los libros de sabiduría del Rey Salomón, el Libro del Eclesiastés. Eclesiastés es un libro que a menudo se pasa por alto al enseñar a los preescolares de la Biblia, pero contiene mucha sabiduría para nosotros a cualquier edad. Algunas de las cosas principales que aprenderemos son:

- La importancia de recordar a Dios.
- Persiguiendo las cosas correctas.
- El orden que Dios puso en su creación.

Guía de la lección

Siga recordando a su hijo lo que hemos aprendido sobre el Rey Salomón hasta ahora. Recuérdele cómo le pidió sabiduría a Dios y cómo compartió su sabiduría con otros.

Explíquelo a su hijo que el Rey Salomón no solo era sabio, sino que también era muy rico y famoso. Podía tener lo que quisiera en el mundo. Cuénteles cómo el Rey Salomón hizo una búsqueda para encontrar lo que realmente lo haría feliz y escribió sobre sus descubrimientos en este libro.

Pregúntele a su hijo qué cosas piensa que los haría felices. Podría hacer una lista juntos.

Usando burbujas, sopla un poco de burbujas en la habitación y haga que su hijo trate de atrapar la burbuja con sus manos. Hable acerca de cómo explotan las burbujas, la mayoría de inmediato y algunas en poco tiempo. Dígame cómo el rey Salomón descubrió que las cosas son como las burbujas. Persiguió todo tipo de cosas, pero descubrió que todas estallaron y no lo mantuvieron feliz por mucho tiempo. Dele un ejemplo de algo que querías porque pensaste que te haría feliz, pero luego descubriste que no.

Hable con su hijo sobre los ciclos en la naturaleza. Puede usar Eclesiastés 1 como referencia. Converse con él sobre cómo sale y se pone el sol, y sobre el ciclo del agua, etc. Estos son grandes temas para reconocer el orden de Dios en la creación y ayudar a su desarrollo educativo.

Comparta que Eclesiastés capítulo 3 que uno de los descubrimientos que el Rey Salomón hizo que hay diferentes momentos para cosas diferentes. Cree su propia lista de tiempo para... y haga que su hijo complete lo contrario. Por ejemplo: un tiempo para jugar; Un tiempo para ordenar. Un tiempo para ser ruidoso; Un tiempo para estar callado y demás.

En Eclesiastés 4: 9 Salomón dice que dos es mejor que uno. Piense en algunas actividades que pueden hacer juntos o dividir a sus hijos en pequeños grupos. Explique cómo es más fácil y más divertido trabajar juntos para hacer cosas. Agradezca a su hijo por haberle ayudado.

Eclesiastés capítulo 12 resume las lecciones más importantes que Salomón descubrió. El versículo 1 nos dice lo importante que es recordar a Dios cuando aún somos jóvenes. Hable sobre las formas en que su hijo puede recordar a Dios en su vida diaria. Orar antes de una comida, obedecerle, y así sucesivamente.

Oren juntos y pídale a Dios que lo ayude a recordarlo en todo lo que haga.

Juegos y actividades

Tome una caminata de temporada

Salga a caminar afuera y hable sobre los cambios que ve en la naturaleza. ¿Cambiaron las hojas de color? ¿Hay nueces en los árboles o bayas?

¿Hay flores nuevas? ¿Qué tal la temperatura?

Puede tomar una cámara para fotografiar sus hallazgos o recolectar elementos para hacer un collage de temporada con hojas, etc.



Esparce y recoja piedras

Este es un juego divertido para quemar algo de energía.

Haga que una persona esparza piedras alrededor de un espacio. (Podrías usar artículos que representan piedras, o usar las piedras pintadas de la lección de David y Goliat).

Luego, cronometre a otra persona para que recogiera las piedras lo más rápido posible.



Botella del ciclo de agua

Usando una vieja botella de plástico dibuje sobre ella algunas nubes, el sol y algunas olas con un marcador permanente.

Llene la botella hasta aproximadamente 1/3 con agua o una mezcla de agua y colorante azul.

Cierre la botella y déjela en posición solar.








Observe cómo el sol calienta el agua, golpee la parte superior y luego vuelva a caer.

Explíquelo a su hijo cómo sucede algo similar en nuestro ciclo del agua.






Dos de lo mismo

Colorea la imagen que tiene dos del mismo animal.





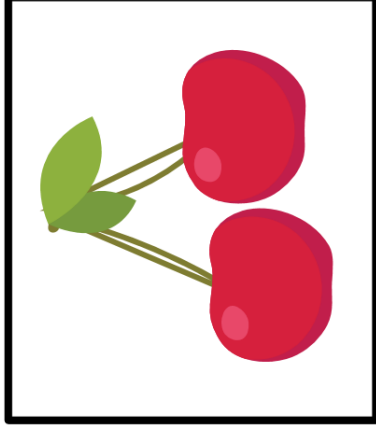









Decir la hora

Recorta la manecilla de la hora para que coincida con los horarios a continuación.



Recorta las cartas para jugar al juego de pares de memoria.



Bastoncillo de algodón

Necesitará: pintura de póster y algunos bastoncillos de algodón (hisopos de algodón)



La primavera

Pinta algunas hojas verdes y algunas flores



El verano

Pinta las hojas verdes hasta que el árbol esté lleno



El otoño

Pinta algunas hojas de color naranja y marrón en el árbol y el suelo.



El invierno

Pinta un poco de nieve en el árbol y el suelo.


El Reloj del Versículo para memorizar

Necesitará:


- Plantilla en cartulina blanca.
- Lápices de colores o crayones.
- Tijeras
- Un perno de seguridad (El imperdible)
- Un poco de cinta adhesiva




Qué hacer:




Imprima la plantilla en una tarjeta blanca y recolecte suministros.



Coloree la imagen del reloj y las manecillas.




Recorte el reloj y las manecillas.




Sujete las manecillas al reloj con un pasador de fijación a través de los agujeros negros como está marcado.



Cubra el pasador con un grifo adhesivo para asegurarse.



Use el reloj para ayudar a su hijo a aprender el versículo de tiempo y memoria.



Hay un tiempo para todo

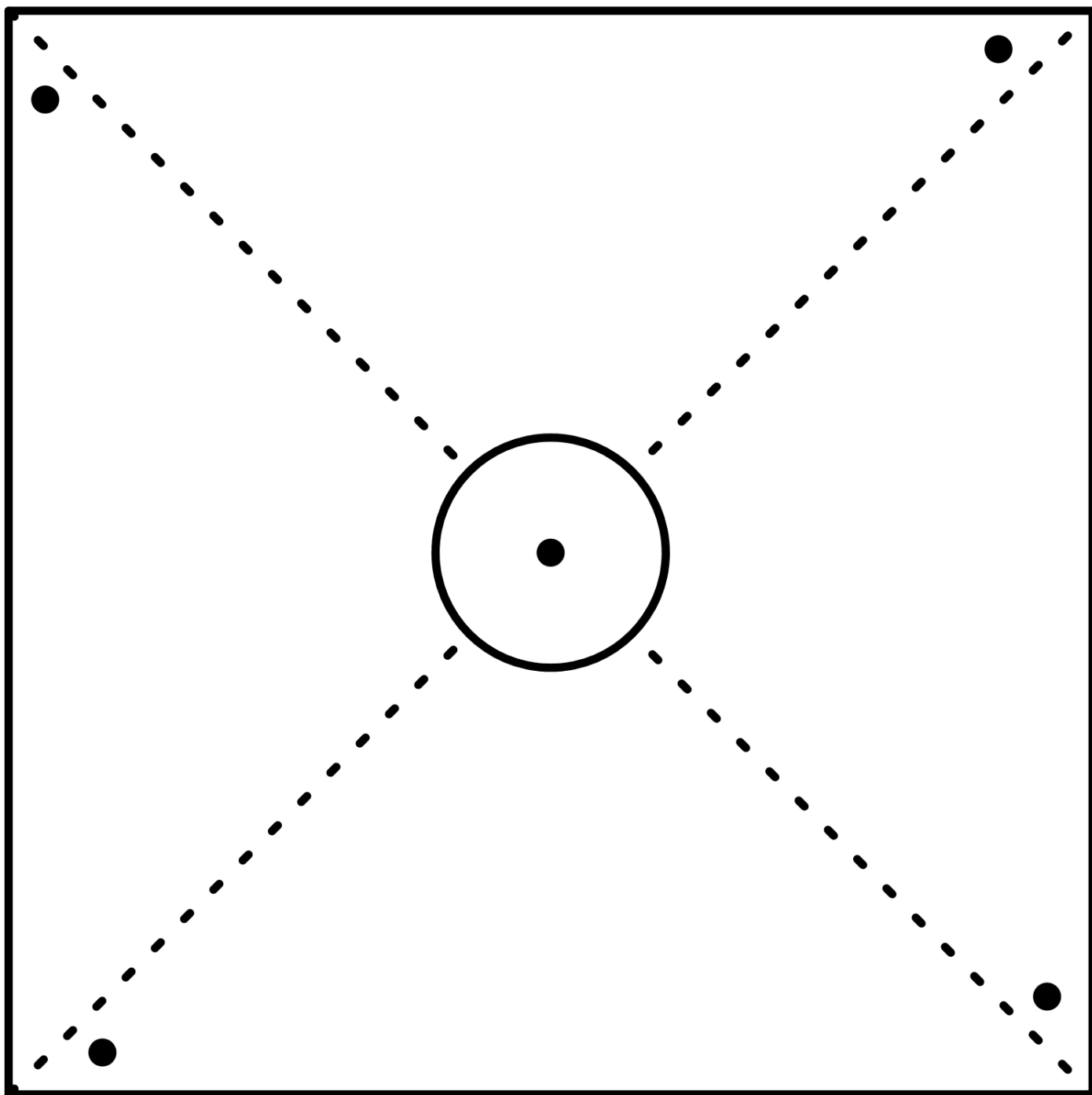
Eclesiastés 3:1

Rueda de tachuela de papel

Necesitará:





Una tachuela de papel, lápices de colores, un palo de madera.

- 1) Coloree ambos lados de la plantilla.
- 2) Corte alrededor y a lo largo de líneas punteadas.
- 3) Una a los círculos negros con una tachuela de papel.
- 4) Métala en el palo de madera.




Dios hizo todo hermoso
en su momento

Eclesiastés 3:11



Hay un tiempo
para todo!



Eclesiastés 3:1