

Dios guía a su pueblo



Introducción

Esta semana nos centraremos en la forma en que Dios guía a su pueblo. Aunque nuestro pasaje es Éxodo 40: 34 a 38 y muestra cómo Dios guió a los israelitas, también examinaremos cómo nos guía el Señor hoy. Los puntos principales son:

- Dios quiere guiar a su pueblo.
- La Biblia es nuestra guía: Salmos 119:105 y Salmos 119.
- Dios no solo nos da instrucciones para seguir, sino que nos acompaña.
- Debemos mantener nuestros ojos en Dios y seguirlo.

Guía de la lección

Recuérdale al niño que los hijos de Israel habían construido un tabernáculo. Pregúntele si recuerda por qué. Señale que el tabernáculo fue construido como un lugar para que Dios habitara, y que Su nube descendió sobre el tabernáculo y llenó la tienda con Su gloria.

Haga un juego con el niño para demostrar cómo Dios guiaría a su pueblo. Cree para el niño una carpa simple como pieza de juego. Escoja algo para que sea una nube. Estas piezas del juego pueden ser desde una almohada para representar la nube hasta un dibujo simple que simboliza la carpa. Jueguen. Levante la almohada (según la edad del niño, puede decir: "La nube se ha levantado"). El niño comenzará a mover su tienda de campaña. Cuando bajas la nube, el niño tiene que detenerse. Este juego sería más divertido si hubiera al menos dos jugadores. También puede agregar dificultad si configura una tarea para el niño (como construir una torre de bloques) para que se vea obligado a dividir su tiempo entre mirar la nube y hacer su tarea. Contemple con el niño cómo debemos hacer el trabajo que Dios nos ha encomendado en la tierra sin olvidar centrarnos en Él.

Aquí hay otra forma de mostrar cómo debemos mantener nuestros ojos en Dios. Puedes jugar este juego durante todo el día. Coloque una tarjeta en la pared con una imagen en ambos lados. Dígale al niño que, en diferentes momentos del día, usted dará la vuelta a la tarjeta. Deje de dejar vueltas a la tarjeta durante un período de tiempo determinado según la edad de su hijo (niños mayores = menos tiempo). Intente girar la tarjeta cuando se distraiga jugando o trabajando. Si nota que la tarjeta ha sido volteada, recibirá un regalo, puntos, un abrazo, etc. Si no lo hace, voltee la tarjeta y señale que se distrae demasiado para notarlo. Para que el juego sea aún más divertido, dale una tarjeta propia. Permítale voltearlo de un lado a otro para ver si lo nota. ¡Estará encantado si puede engañarle!

Ambos juegos son para ilustrar que necesitamos mantener nuestros ojos en Dios, pero aun así hacer las tareas que Él nos ha llevado a hacer.

Levante una Biblia y ábrala. Señale que leer la Biblia es la forma en que sabemos lo que Dios quiere que hagamos. Lea el Salmos 119: 105. Señale al niño que cuando tratamos de caminar cuando está oscuro, podemos lastimarnos. Señale que encender la luz nos permite ver hacia dónde vamos y evitar que nos lastimemos. Celebre que Dios nos dio la Biblia para ser una luz en nuestro camino.

Ore con su hijo y pídale a Jesús que lo ayude a seguir su dirección.

Dios guía a su pueblo

¿Recuerdas que los hijos de Israel eran esclavos en Egipto? Eran muy infelices, pero Dios hizo muchos milagros para que pudieran salir libres.

Cuando salieron de Egipto, una columna de nubes apareció en el cielo para guiarlos. Por la noche, la columna de nube se convirtió en una columna de fuego. Así fue como Dios les mostró el camino a seguir.

¿Recuerdas el lugar especial que los hijos de Israel construyeron para que Dios viviera? La nube de Dios fue a habitar arriba y en el tabernáculo. Cuando la nube se movió, ya era hora de que los hijos de Israel se movieran también.

Los hijos de Israel tenían muchas cosas que hacer todos los días.

La gente tenía que preparar comida para comer. Otros cuidaban animales. Los niños ayudaron a sus padres. Las tiendas necesitaban ser limpiadas.

Los niños y las niñas hacían juegos. El agua tuvo que ser recogida. Había tantas tareas que la gente tenía que hacer. Estaban muy ocupados.

Pero cuando la nube se





levantó del tabernáculo, todo Israel necesitaba detener lo que estaban haciendo para poder seguir a Dios. Dios sabía exactamente dónde necesitaba estar su pueblo. Los israelitas confiaron en Dios para guiarlos a donde deberían ir.

Trasladar su campamento requirió mucho trabajo. Tuvieron que empacar todas sus cosas y desmontar sus tiendas. Necesitaban recoger sus animales.

Después de llegar al nuevo lugar que Dios había elegido para ellos, tuvieron que levantar sus tiendas, desempacar sus camas y ollas, recoger leña y encender fuegos. A veces, probablemente estaban cansados, pero sabían que era muy importante seguir a Dios y estar donde Él quería que estuvieran.

¿Dónde quería Dios que estuviera su pueblo?

Dios quería que su pueblo estuviera cerca de Él. Dios quiere lo mismo hoy. Él quiere que su pueblo siga su guía y esté donde sabe que debería. Ya no tenemos una nube que seguir, pero Dios nos ha dado una Biblia y el Espíritu Santo para que podamos seguirlo.

Juegos y actividades

SIGUE AL LÍDER

Túrnese con el niño para ser el líder.

Mientras el líder camina por la sala, su niño debe seguirle y copiar sus acciones.



COMPASS RACE

Marque algunas direcciones alrededor de su habitación.

NORTE, ESTE, SUR, OESTE

Grite una dirección.

El niño debe correr hacia la señal correcta lo más rápido posible



LECTURA DEL MAPA

Encuentre un mapa simple. Algunos ejemplos podrían estar en un parque o en un centro comercial.

Encuentre dónde está en el mapa y luego con su hijo intente encontrar un lugar al que quieras ir.

Trabajen juntos en el camino.






Día o noche

Recorta la imagen y pégala en la caja correcta.

El Día

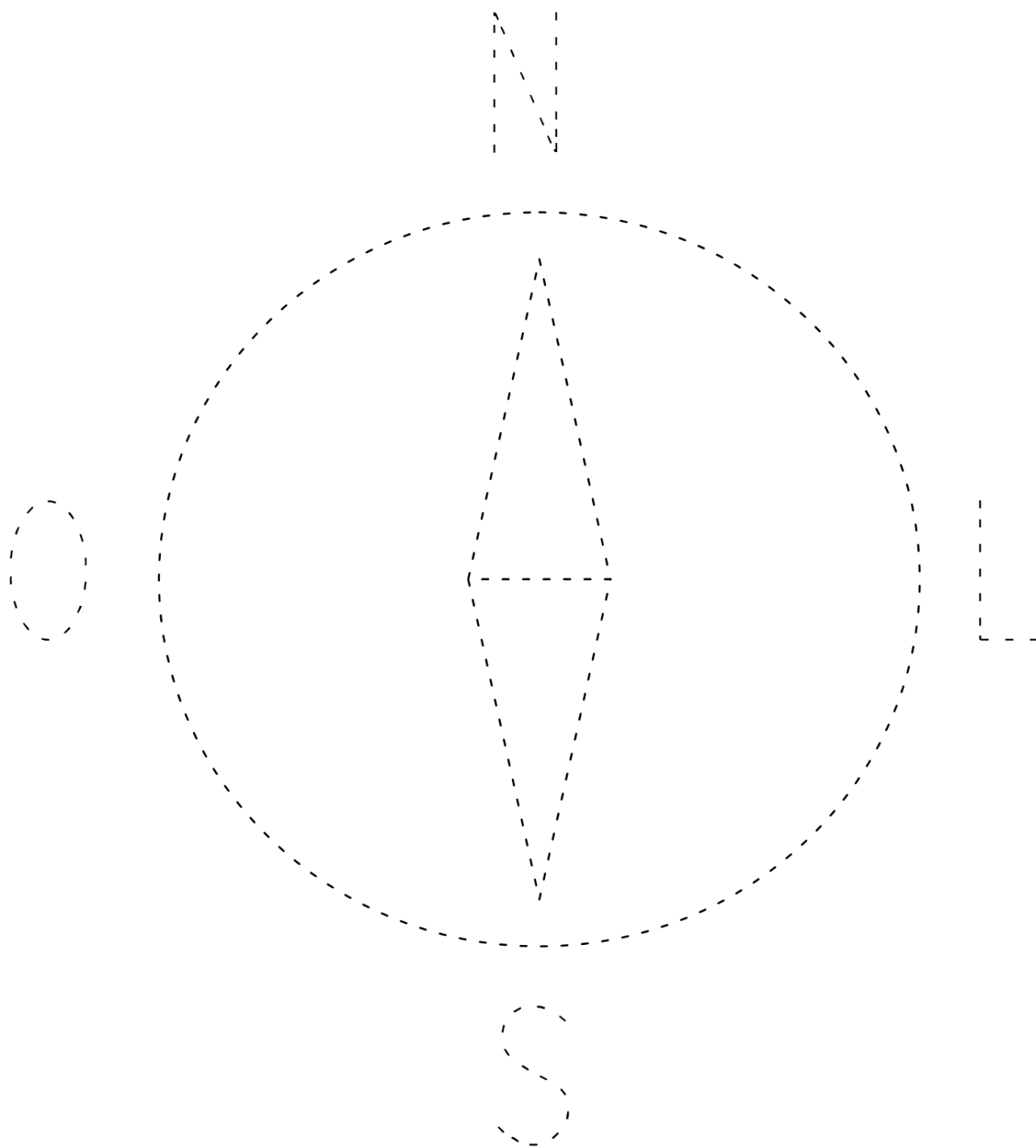


La Noche




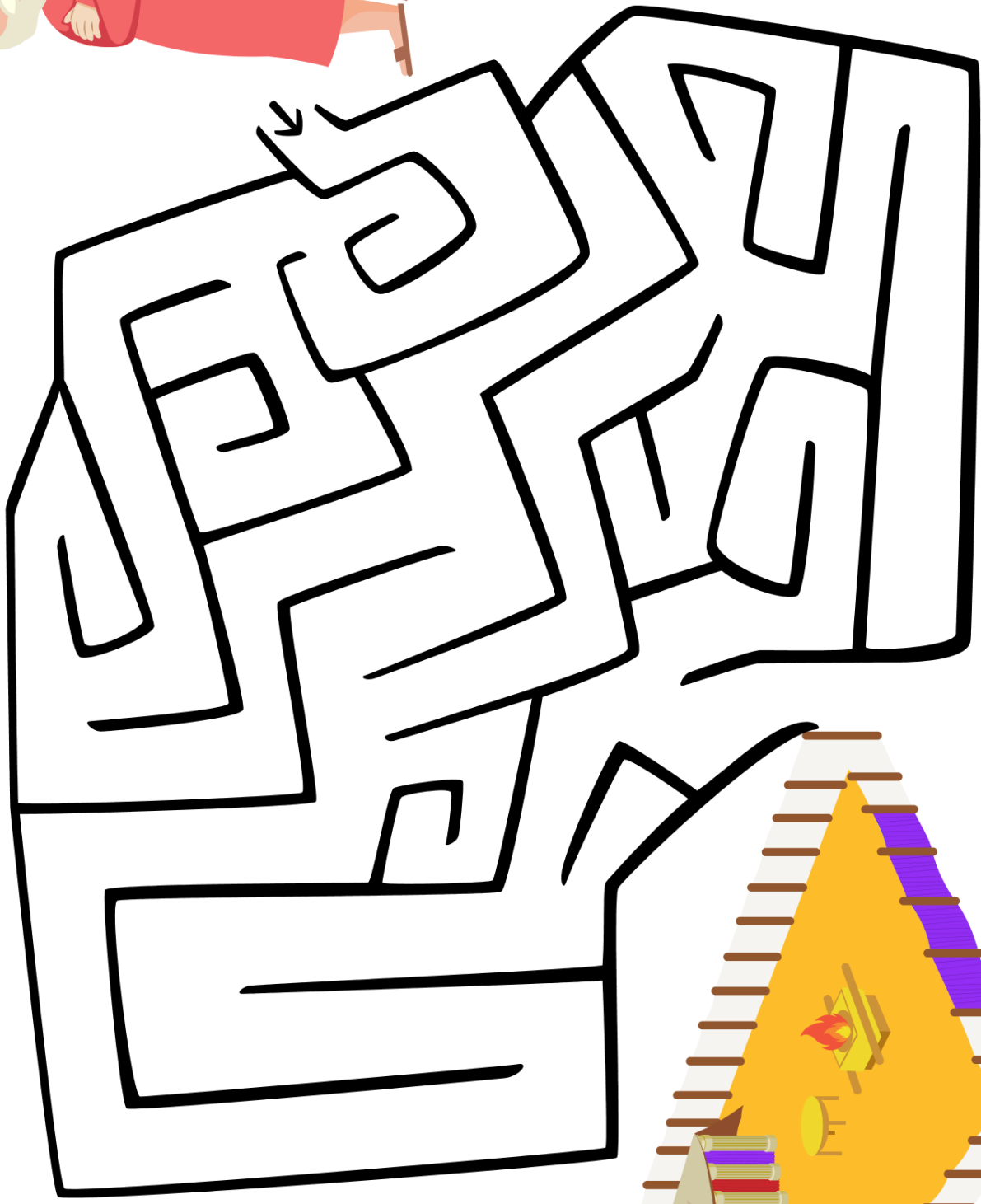
Trazando la brújula

Traza alrededor de las líneas para hacer una brújula



Una brújula te ayuda a encontrar una dirección

Sigue el fuego












Colorea y cuenta

Colorea el fuego de color rojo



Colorea la nube de color azul



Cuántos hay:



Cuántos hay:



Columna de fuego y nube

Que necesitas:

- 1 tubo de rollo de toallas de papel
- Bolas de algodón
- Caja roja y amarilla o papel de seda
- Lana
- Pegamento de PVA
- Un bolígrafo o lápiz




Qué hacer:



Recoja todo lo que necesita.



Dibuje 2 líneas en el rollo de toallas de papel y forme 2 mitades. Etiquete una nube lateral y otro de fuego.



Haga dos pequeños agujeros en la parte superior del tubo e hilo de lana, para que pueda colgarse cuando haya terminado



Sobre un lado de la nube pegue con pegamento de PVA las bolas de algodón hasta cubrirlas.



Cruja pequeños trozos de papel de embalaje rojo y amarillo.



Cubra con pegamento PVA el lado del "fuego" del pilar y péguelo en papel triturado rojo y amarillo. Déjelo secar y cuélguelo.

Marcador para colorear

Dios guía a su pueblo

Dios me
guía en el
día



Dios me
guía por
la noche



Que
necesitas:

Lápices de
colores

Tijeras

Pegamento

Qué hacer:

Coloree la
imagen

Separe

Doble en el
centro y
péguelo juntos.