

Daniel y el foso del león



Introducción

La semana pasada, estudiamos la lección de Daniel y sus amigos defendiendo a Dios.

La lección de esta semana mira a Daniel en el foso del León. El texto de la Biblia se encuentra en Daniel 6. Los puntos claves en los cuales nos centraremos son:

- En algún momento la gente intentará engañarnos porque amamos a Dios.
- Debemos ser fieles en la oración.
- Dios siempre puede protegernos.

Guía de la lección:

Recuerde a su hijo la lección de la semana pasada. Hable acerca de cómo Daniel y sus amigos representaron a Dios. Explique que Dios continuó estando con Daniel mientras vivía su vida. Recuérdele al niño que Dios nunca dejará o abandonará a Sus hijos.

Explique a su hijo que la oración es hablar con Dios. Discuta sobre las personas con quienes le gusta hablar. Piensa en cómo si amas a alguien quieres hablar con él. Señale que Daniel amaba a Dios, por lo que quería hablar con él.

Hable acerca de cómo los hombres malvados están celosos de Daniel y engañan al rey para que haga una ley, para que a Daniel ya no se le permita orarle a Dios. Pregúntele al niño si sería feliz si alguien le dijera que nunca podría hablar nuevamente con usted o con otra persona a la que ama. Recuerde al niño que Dios se complace cuando oramos, y Daniel eligió obedecer a Dios en lugar de al hombre. Lean juntos Hechos 5:29 y, si es posible, memorícenlo. También puede comenzar a enseñarle a su hijo la Oración del Señor como un ejemplo de cómo orar.

Hable acerca de las formas en que podemos orar. Explica cómo podemos orar en voz alta o en nuestras cabezas. Señale que Dios puede escuchar nuestros pensamientos. Puede jugar un juego de "Yo espío" con su hijo. Cuando adivine (o no adivine) diferentes elementos, recuérdale al niño que Dios conoce nuestros pensamientos y puede escuchar oraciones incluso si las decimos en nuestras cabezas. Dios no necesita adivinar lo que estamos pensando. Hable acerca de cómo algunas personas escriben o dibujan oraciones.

Hable acerca de cómo los hombres malvados querían engañar a Daniel y lo hicieron elegir entre obedecer al hombre u obedecer a Dios. Recuérdele al niño que si debemos elegir entre obedecer a Dios o al hombre, siempre debemos obedecer a Dios.

Si es posible, lleve a su hijo a un estanque de patos o zoológico de mascotas. Puede llevar verduras cortadas, avena, etcétera al estanque o comprar comida en el zoológico de mascotas (Asegúrese de seguir las leyes locales y evite alimentar a los animales con cualquier cosa que pueda dañarlos). Mientras alimentas a las aves, peces u otros animales, señala lo ansiosos que están por comer la comida. Hable acerca de cómo los animales hambrientos comerán la comida que encuentren. Hable acerca de las personas que comen cuando tienen hambre.

Pregúntele al niño si rechazaría comer sus comidas favoritas si tuviera hambre. Recuérdele al niño que los leones tenían hambre, pero que Dios cerró la boca y no los hizo comer.

Reflexione sobre cómo Dios salvó a Daniel del León y cómo Jesús vino a salvarnos de nuestros pecados.

Alaben a Dios juntos porque nada está fuera de su control. Ore con su hijo y agradezca a Dios que Él tiene el control. Pídale ayuda para obedecer siempre a Dios en lugar de al hombre.

Daniel e a Cova dos Leões




A primeira hora de la mañana siguiente, corrió al foso de los leones. Él gritó: "Daniel, ¿estás ahí?"

Daniel respondió: "¡Oh rey, vive para siempre! Mi Dios envió un ángel, y él cerró la boca de los leones".

El rey Darío estaba feliz. Daniel estaba a salvo. Dios lo había protegido.

Había un nuevo rey en Babilonia llamado Darío. Le gustaba Daniel porque era muy trabajador y honesto. Darío puso a Daniel a cargo de todo el país.

Las otras personas que trabajaban para el rey estaban muy celosas de Daniel. Querían meter a Daniel en problemas.



Engañaron al rey Darío para que hiciera una ley, para que la gente solo pudiera rezarle a él. Cualquiera que encontrase rezando a alguien más, sería arrojado a los Leones. Daniel amaba a Dios y le encantaba hablar con él todos los días. Obedeció todas las leyes del rey, pero no pudo obedecer esta. Amaba a Dios demasiado.



Cuando los hombres vieron a Daniel rezando, le dijeron al rey de inmediato y lo obligaron a castigar a Daniel.

El rey Darío estaba muy triste.

El Rey Darío dio la orden de arrojar a Daniel a los Leones pero dijo: "¡Espero que tu Dios, a quien sirves y ores, te rescate!"

En toda la noche el rey Darío no pudo comer ni dormir, estaba muy preocupado.

Juegos y actividades

Leones dormidos

Este es un juego clásico que tus hijos probablemente ya sabrán jugar. Todos (excepto uno o dos cazadores) se acuestan en el suelo en posición de dormir. Una vez que el juego comienza, los leones no pueden moverse. El cazador debe caminar por la habitación, tratando de detectar un león en movimiento. Pueden hacer bromas, ruidos divertidos o acciones para tratar de hacer reír a un león. Si el león se mueve, también se convierte en cazador.



Rugir como un león

Una persona mira hacia la pared. Todos los demás se encuentran en algún lugar de la habitación detrás de ellos.

La gente detrás se turna para rugir como un león. La persona que mira hacia la pared debe tratar de adivinar quién está haciendo el rugido.

Cubos de oración

Convierte un recipiente grande en un mini cubo de oración. Haga que el niño dibuje en un papel cuadrado a alguien o algo por lo que quiera orar. Después de dibujar a la persona o cosa por la que quieren orar, pídale que la dejen caer en el cubo de oración.

Trate de programar tres veces al día, que el niño elija un artículo del cubo para orar. Una forma fácil sería, desayuno, almuerzo y antes de acostarse.

Para obtener ideas de oración más creativas, visite nuestra publicación de blog: <https://truewaykids.com/5-creative-prayer-ideas-for-preschoolers/>
(inglés)(inglês)



Ordenar las actividades

Corta y pega las imágenes en los lugares correctos

Mañana

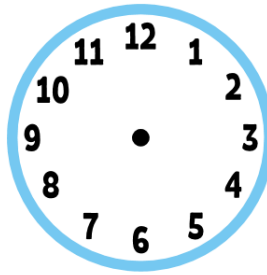
Tarde

Noche



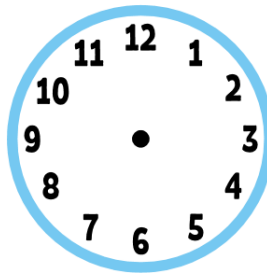
Todo sobre mi día

Me levanto a las:



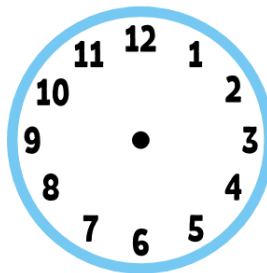
hora

Yo almuerzo a las:



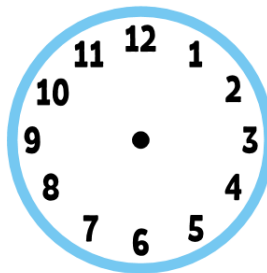
hora

Me baño a las:

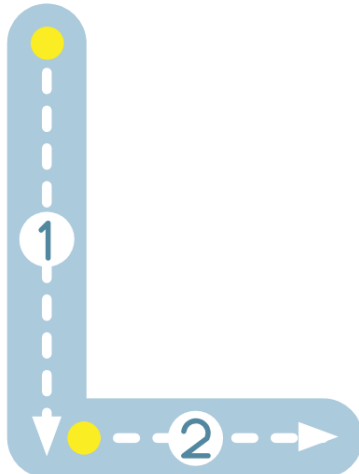


hora

Me voy a la cama a las:














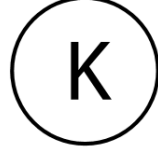






hora




eón



Colorea cada letra L



Traza y colorea al león




Arte - Máscara de león



Qué necesitas:

- Página de plantilla impresa en tarjeta blanca.
- Tiras de papel naranja y amarillo.
- Tijera.
- Pegamento.
- Lápiz para colorear.
- Palo de piruleta.


Qué hacer:



Recorta la cara del león de la página de la plantilla.
Adulto: corte los agujeros para los ojos.




Colorea el león.

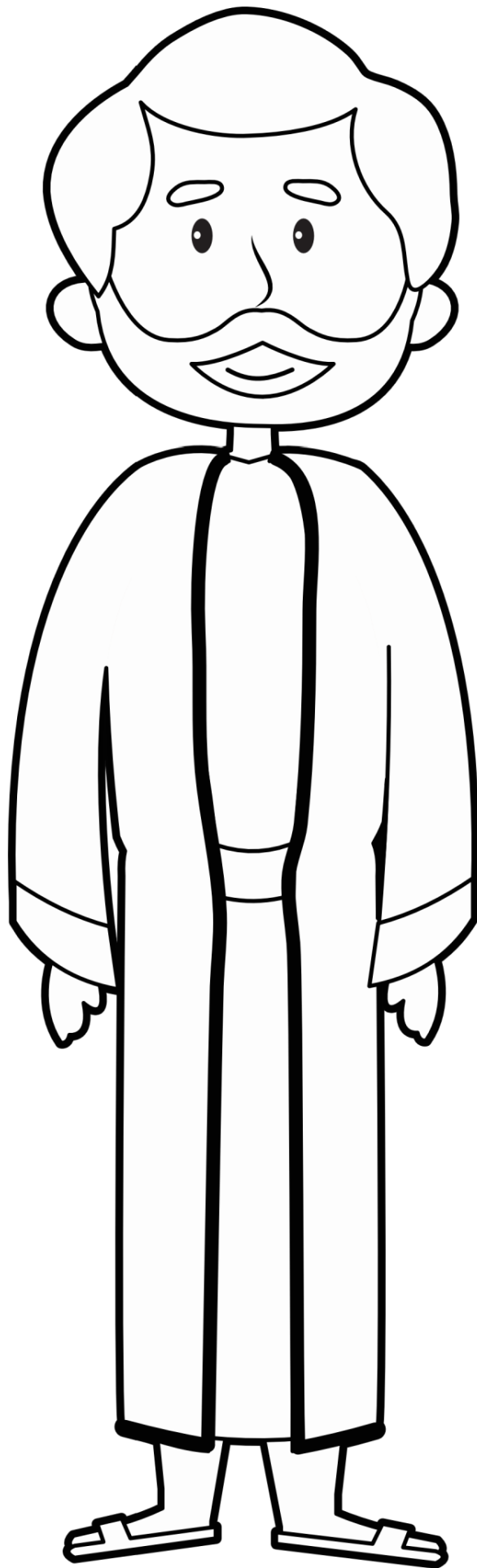



Pegue una franja de papel naranja y amarillo alrededor del exterior, en el reverso de la plantilla para hacer la melena.


Pegue un palo de piruleta como para un mango.

Plantilla de máscara de león









Daniel oraba tres veces al día
Daniel 6:10



Tiempo para Orar

Pídale a Dios que lo ayude a ser un buen ejemplo para los demás. Gracias a Dios que puedes orarle a Él en cualquier momento del día. Pídale a Dios que lo ayude a obedecerle.